



**NOTOSONDAGGI**

ISTITUTO DEMOSCOPICO



**Ordine  
Nazionale  
Biologi**

**Indagine tra gli iscritti  
sulla percezione dell'Ordine e sulla  
soddisfazione rispetto ai suoi servizi**

Luglio 020

# Metodologia

La ricerca è stata realizzata per conto dell'Ordine dei Biologi, ha previsto la somministrazione di un questionario agli iscritti. Il questionario è stato fornito agli aderenti all'Ordine mediante un link cui è stato chiesto di collegarsi per rispondere. La compilazione è avvenuta in auto somministrazione.

Di seguito in sintesi la scheda metodologica della ricerca.

## **Numerosità campionaria**


- I rispondenti totali sono stati 3987 iscritti

## **Metodo di raccolta delle informazioni ed elaborazione dei dati**

- Metodo di intervista: CAWI (Computer Assisted Web Interviews).
- Tipo di questionario: strutturato con alcune domande aperte
- Elaborazione dei dati: SPSS 19.0

## **Realizzazione delle interviste**

- Giugno luglio 2020.

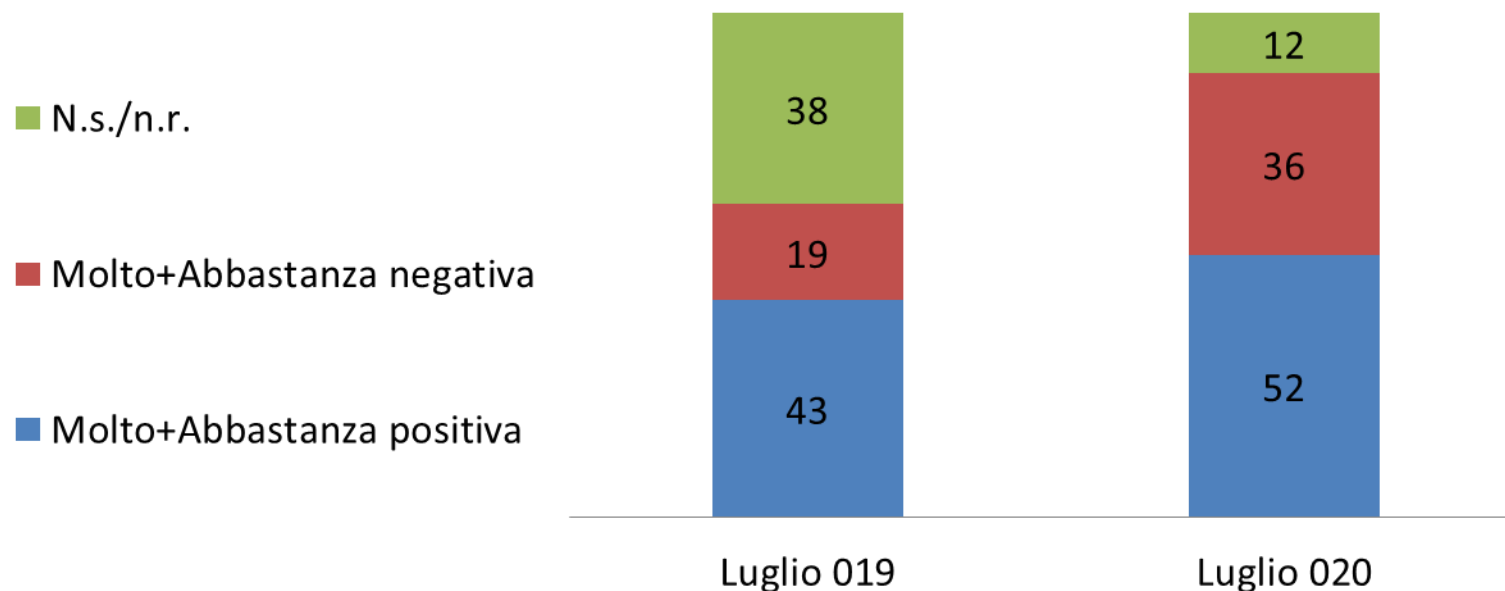


**1.**  
**Il Consiglio dell'Ordine dei Biologi.**  
**Bilancio sull'operato**

- ❑ **Rispetto allo scorso anno il livello di soddisfazione degli associati per il nuovo corso dell'Ordine è cresciuto** (da 43 a 52%).
- ❑ **I fattori per cui il giudizio è migliorato riguardano soprattutto l'aspetto informativo** (nell'informare gli iscritti oggi un 81% nota un impegno dell'Ordine e nell'aggiornamento degli associati il giudizio positivo passa da 73 a 76%). **Un lieve calo di soddisfazione si nota invece rispetto alla «capacità di ascolto»** dimostrata dall'Ordine (da 39 a 34%).
- ❑ Inoltre un 54% si dichiara soddisfatto del presidio informativo garantito dall'Ordine nel periodo della pandemia, ma al contempo va segnalato un elemento critico nella capacità dell'Ordine di rappresentare al Governo le esigenze degli iscritti o anche la difficoltà di andare incontro alle necessità economiche agli associati.
- ❑ Gli intervistati si dichiarano al corrente, nell'assoluta maggioranza dei casi, sia del reclutamento dei biologi durante il COVID che anche della nuova strutturazione dell'Ordine che prevederà una organizzazione regionale e l'apertura di nuove delegazioni sul territorio.
- ❑ Della trasformazione dell'ONB in Federazione degli Ordine dei Biologi Regionali invece è al corrente solo il 21% degli intervistati e solo una minoranza esprime in proposito una valutazione positiva (22%). Si tratta pertanto di un tema su cui operare una comunicazione adeguata tra gli associati.

# Livello di soddisfazione per il nuovo corso dell'Ordine

*In generale che opinione ha del nuovo corso dell'Ordine?*



# Livello di soddisfazione per il nuovo corso dell'Ordine

Luglio 020

*In generale, che opinione ha del nuovo corso dell'Ordine?*

	Totale in %	Settore				Iscritto all'ordine da:		
		Settore pubblico	Settore privato	Libera professione	Altro	<3 anni	Da 3 a 5 anni	Oltre 5 anni
Molto positiva	7	7	8	6	10	5	4	9
Abbastanza positiva	45	43	47	46	45	44	37	48
<b>Molto + Abbastanza positiva</b>	<b>52</b>	<b>50</b>	<b>55</b>	<b>52</b>	<b>55</b>	<b>49</b>	<b>41</b>	<b>57</b>
Abbastanza negativa	25	25	22	28	17	28	31	22
Molto negativa	11	11	13	10	14	12	15	9
<b>Abbastanza + Molto negativa</b>	<b>36</b>	<b>36</b>	<b>35</b>	<b>38</b>	<b>31</b>	<b>40</b>	<b>46</b>	<b>31</b>
Non sa	12	14	10	10	14	11	13	12
<b>Totale</b>	<b>100</b>	<b>100</b>	<b>100</b>	<b>100</b>	<b>100</b>	<b>100</b>	<b>100</b>	<b>100</b>

# Cambiamenti riscontrati nell'attività dell'Ordine nell'ultimo anno

*Nel corso dell'ultimo anno ha notato in positivo, un maggiore impegno da parte dell'Ordine per quel che riguarda ...*



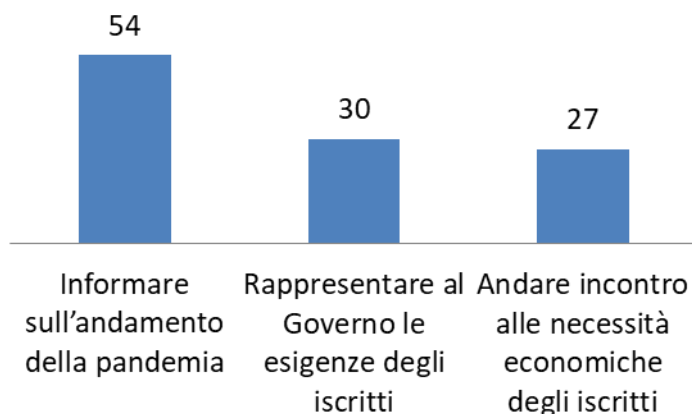
*Domanda a risposta multipla*

# Il ruolo dell'Ordine durante la pandemia

Luglio 020

*In questo periodo segnato dall'emergenza COVID, quanto secondo lei l'Ordine è stato utile per i suoi iscritti per ...?*

Molto/abbastanza in %



	MI/abb in %	Settore pubblico	Settore privato	Libera professione	Altro
Informare sull'andamento della pandemia	54	53	56	53	61
Rappresentare al Governo le esigenze degli iscritti	30	29	30	30	31
Andare incontro alle necessità economiche degli iscritti	27	24	25	28	30

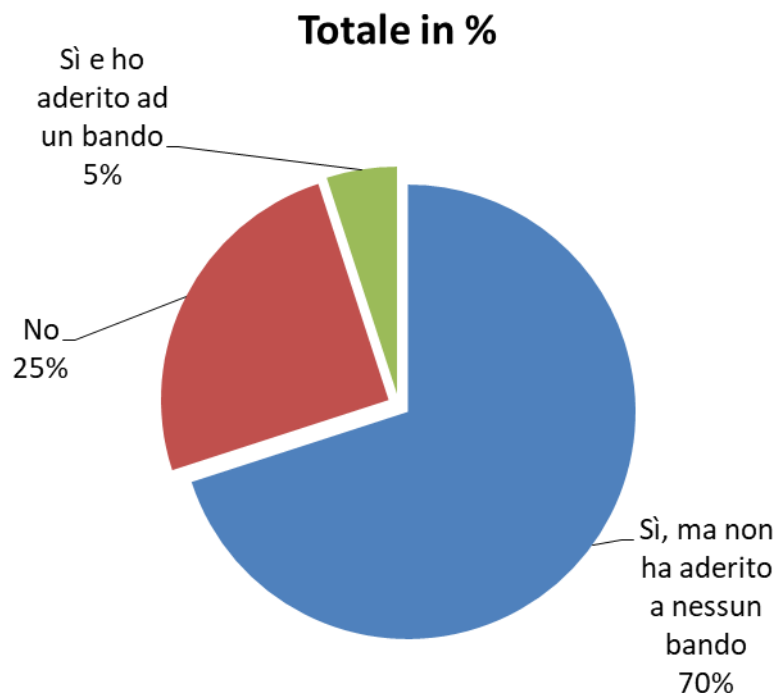
Domanda a risposta multipla



# Il reclutamento dei Biologi durante l'emergenza COVID

Luglio 020

*Sa che col DPCM del 9 Marzo i Biologi sono stati coinvolti nel reclutamento del Personale Sanitario e che sono stati pubblicati bandi in tutte le Regioni per assunzioni stabili?*



*Secondo lei a questa notizia...*

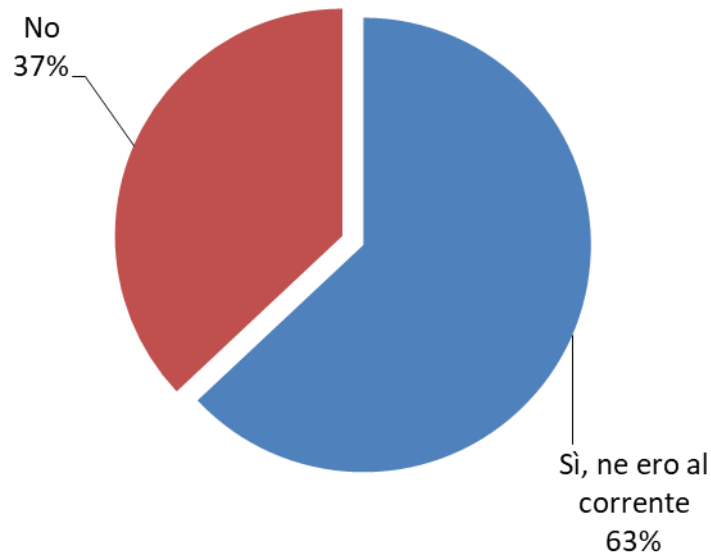
	TOT in %	Settore pubblico	Settore privato	Lib. Prof.	Altro
Non è stato dato il risalto adeguato	59	62	59	58	59
E' stato dato il risalto adeguato	19	17	20	20	21
Non sa	22	21	21	22	20
Totale	100	100	100	100	100

# L'apertura di nuove delegazioni dell'Ordine sul territorio

Luglio 020

*Sa che ad oggi sono state aperte delegazioni regionali dell'Ordine a Roma, Napoli, Milano, Torino, Catanzaro, Palermo e che entro settembre saranno operative anche altre?*

Totale in %



*Come valuta questa presenza più capillare dell'Ordine sul territorio?*

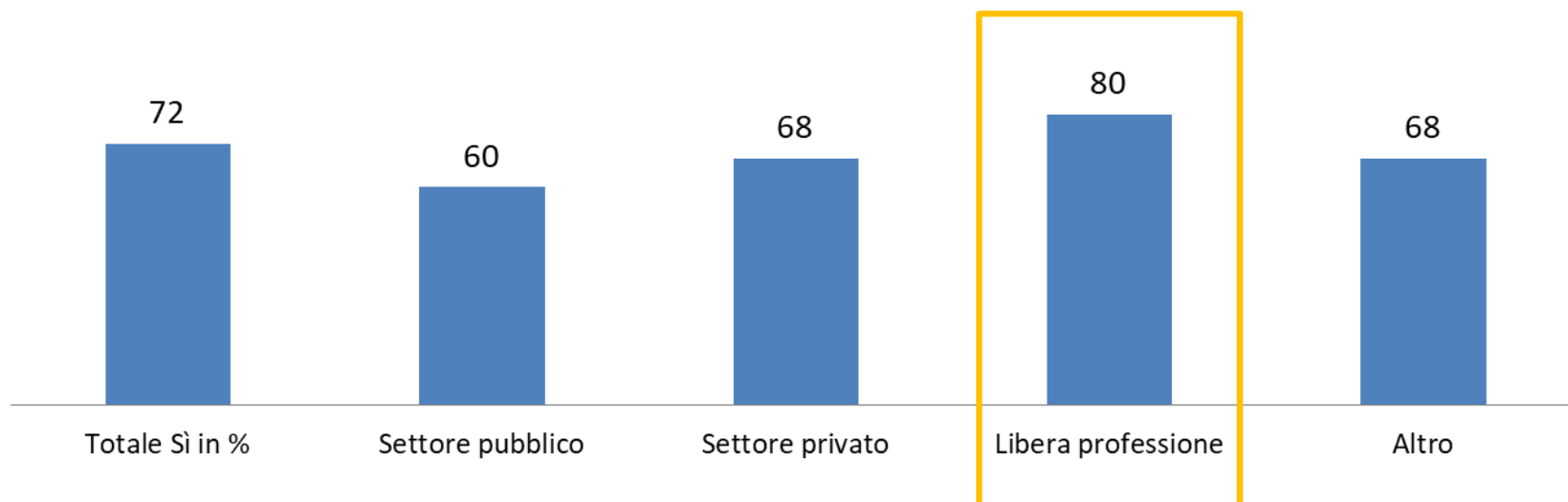
	TOT in %	Settore pubblico	Settore privato	Lib. Prof.	Altro
Positiva	62	66	67	57	65
Né positiva né negativa	21	18	19	23	17
Negativa	3	4	2	3	6
Non sa	14	12	12	17	12
Totale	100	100	100	100	100

# La legge 3/2018 e i biologi organizzati in Ordini Regionali

Luglio 020

*Sa che con la Legge n.3/2018 i biologi sono rientrati a pieno titolo tra le professioni sanitarie e che anch'essi avranno Ordini Regionali?*

**E' al corrente del fatto che i biologi avranno Ordini Regionali**



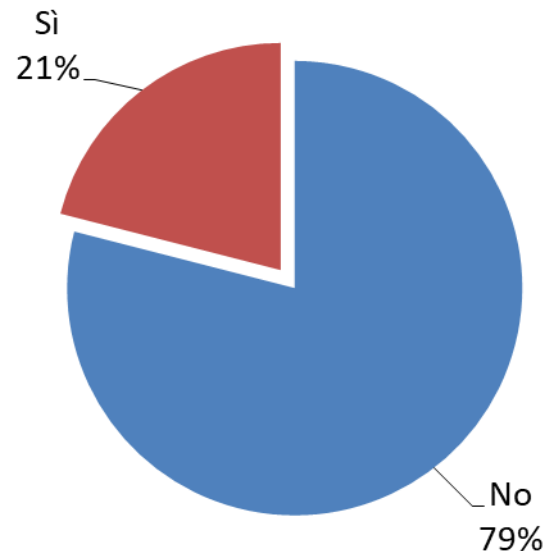
Domanda a risposta multipla

# L'ONB diventerà Federazione degli Ordini dei Biologi Regionali

Luglio 020

*Sa che l'ONB cesserà nell'attuale configurazione definitivamente entro il 31/12/2022 trasformandosi in Federazione degli Ordine dei Biologi Regionali?*

**Totale in %**



*Come valuta questo cambiamento?*

	TOT in %	Settore pubblico	Settore privato	Lib. Prof.	Altro
Valuto positivamente	22	20	21	23	21
Valuto negativamente	9	9	9	10	8
Non sa	69	71	70	67	71
Totale	100	100	100	100	100

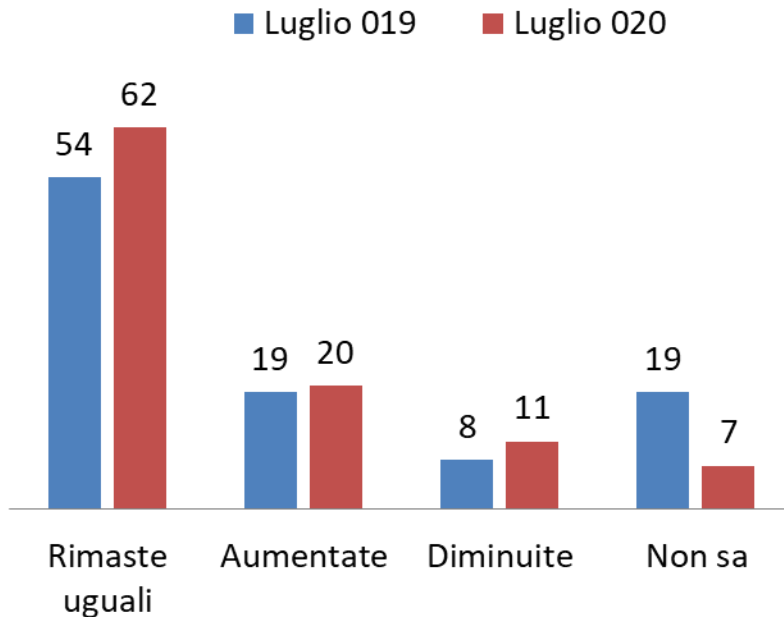
## 2.

# La comunicazione

- ❑ **Se rispetto allo scorso anno le occasioni di interazione degli associati con l'Ordine sono rimaste sostanzialmente uguali, è da sottolineare una crescita dell'utilizzo del sito** oggi consultato con spesso dal 54% degli associati.
- ❑ E' cresciuta anche la consultazione sia del giornale on line che della web radio e sia novità scientifiche che aggiornamenti professionali sono i contenuti che hanno interessato la maggioranza degli utenti di entrambi gli strumenti di comunicazione.
- ❑ Confermato sui livelli già alti il gradimento espresso dagli associati sia per il sito che per il giornale on line. Anche per la web radio si è registrata una crescita anche se si parla, in questo caso, di una platea di ascoltatori certamente inferiore.
- ❑ I webinar del Presidente sono ascoltati da circa ¼ degli iscritti che ne hanno un'opinione positiva nell'assoluta maggioranza dei casi.
- ❑ Riscontro positivo ottiene anche «Bio's» il magazine che circa un 70% degli associati conosce e che in questa stessa misura sarebbe favorevole all'idea di conservarlo.

# Le occasioni di interazione con l'Ordine

*Nel corso dell'ultimo anno, rispetto al passato, le occasioni di interazione con l'Ordine per lei sono...*

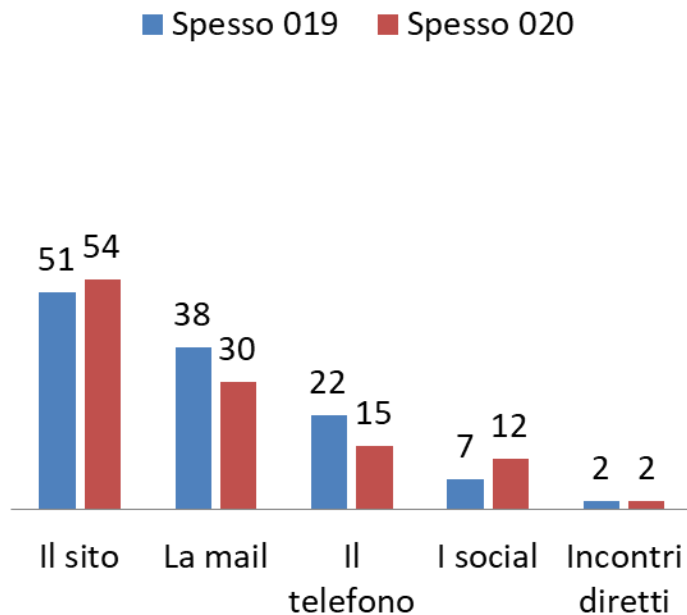


Luglio 020

	TOT in %	Settore pubblico	Settore privato	Libera professione	Altro
Rimaste uguali	62	62	66	63	55
Aumentate	20	18	17	21	21
Diminuite	11	13	12	9	15
Non sa	7	7	5	7	9
Totale	100	100	100	100	100

# I canali di contatto con l'Ordine

Per contattare l'Ordine lei utilizza ...



Luglio 020

Utilizza "Spesso" in %

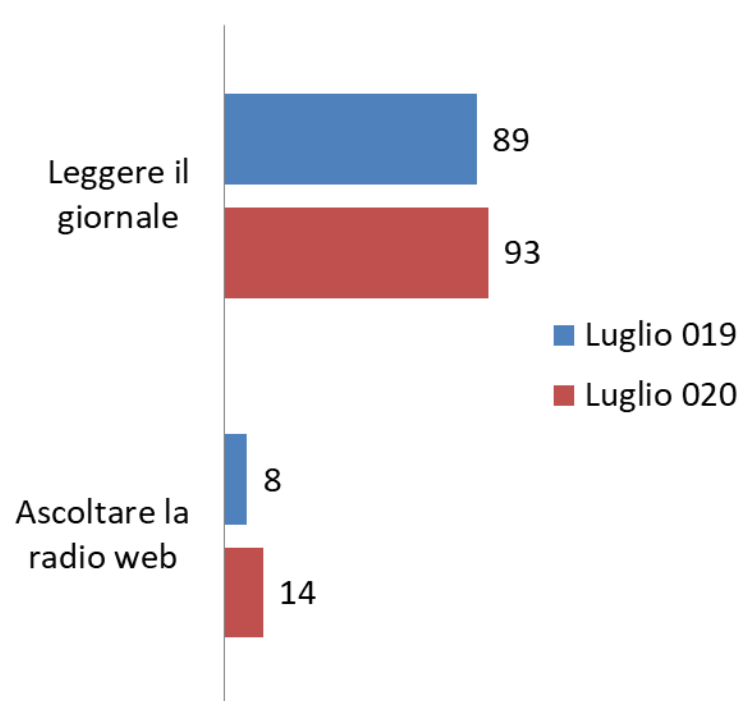
	TOT in %	24 - 30 anni	31 - 40 anni	41 - 50 anni	51 - 60 anni	>60 anni
Sito	54	52	54	58	57	44
Mail	30	38	35	28	21	22
Telefono	15	24	16	10	9	13
Social	12	15	15	11	8	12
Incontri diretti	2	2	1	2	2	3

Domanda a risposta multipla



# I contenuti del sito dell'Ordine maggiormente fruiti

*Sul sito web dell'Ordine Le è capitato nell'ultimo anno di...?*



Luglio 020

	TOT in %	Uomini	Donne	24 - 30 anni	31 - 40 anni	41 - 50 anni	51 - 60 anni	>60 anni
Leggere il giornale sul sito	93	90	93	94	90	95	94	91
Ascoltare la radio web	14	16	13	18	13	14	15	8

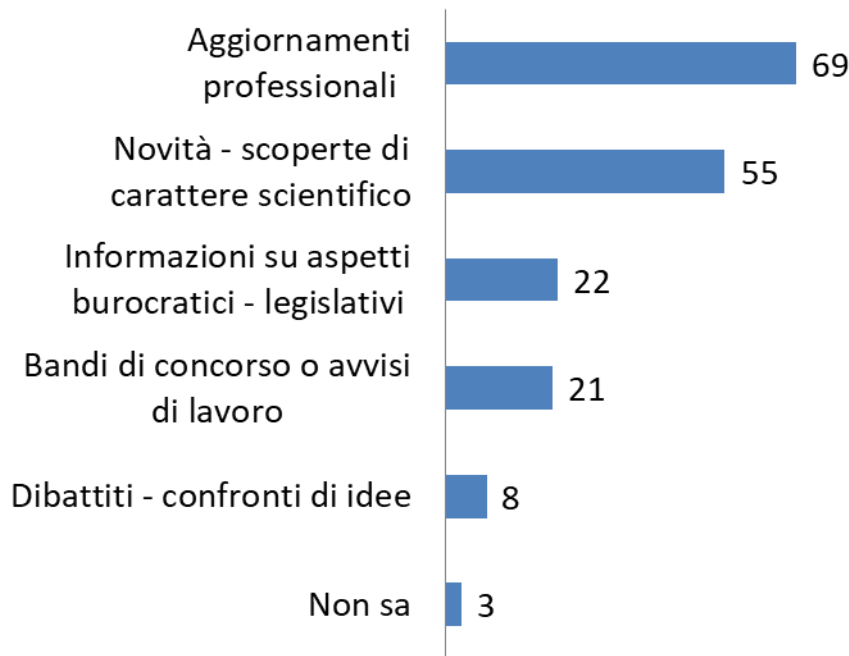
*La domanda è stata posta a chi utilizza il sito spesso o raramente*

# I contenuti preferiti sul sito dell'Ordine

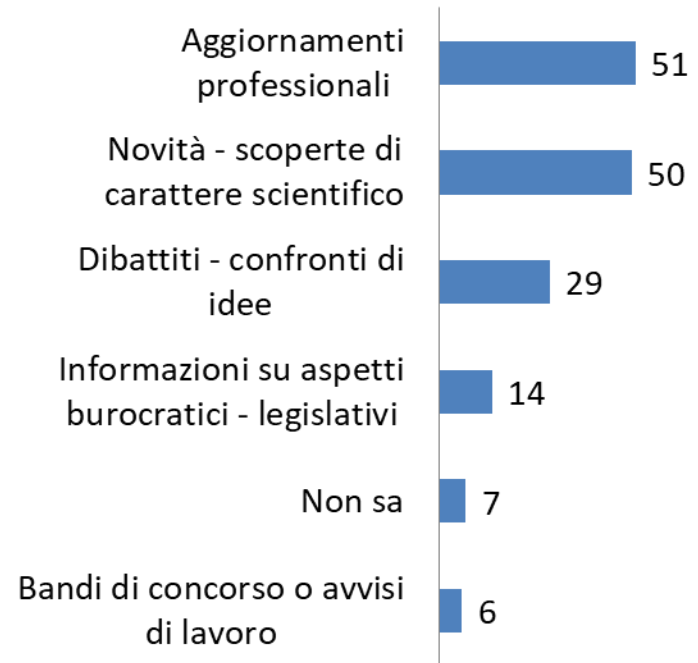
Luglio 020

Quale tipo di contenuti la hanno interessata prevalentemente su...

## Giornale



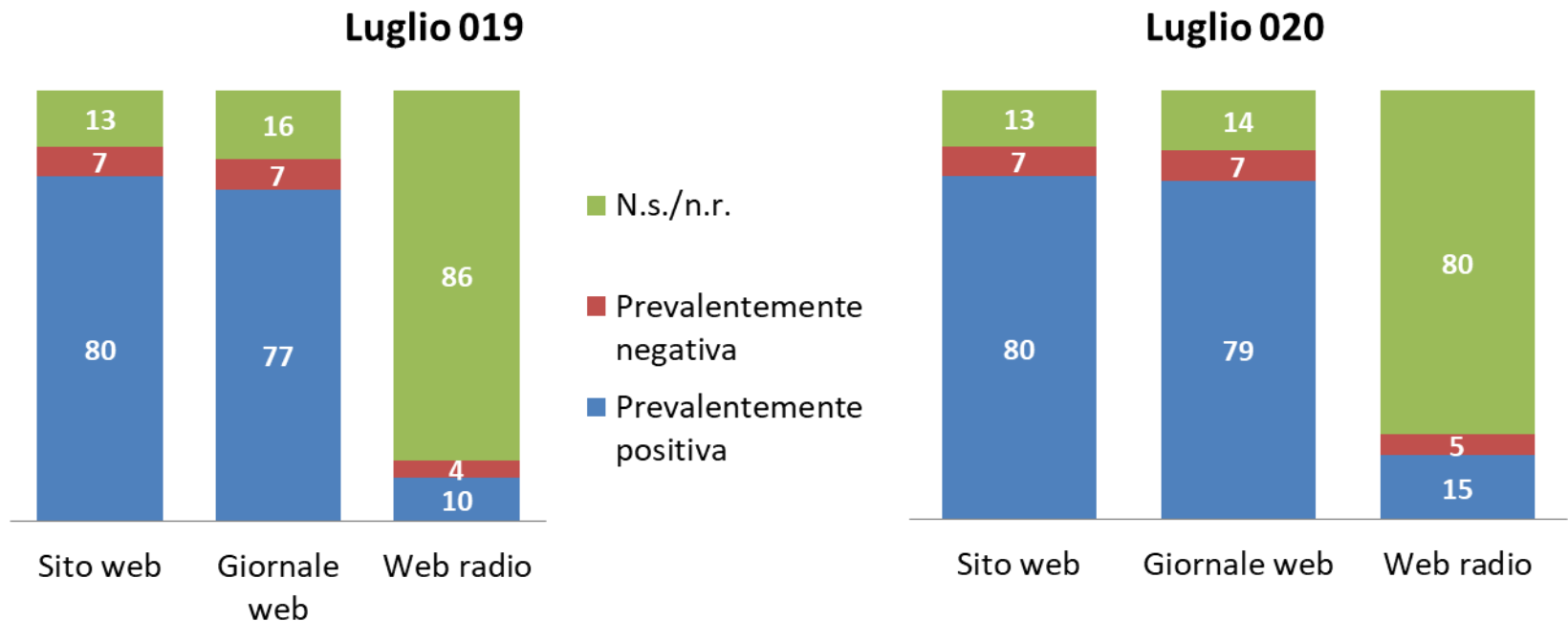
## Radio web



Domanda a risposta multipla  
La domanda è stata posta a chi utilizza il sito spesso o raramente

# Livello di soddisfazione per il sito dell'Ordine

*In generale ha un'opinione prevalentemente positiva o negativa della qualità delle informazioni fornite da ...*

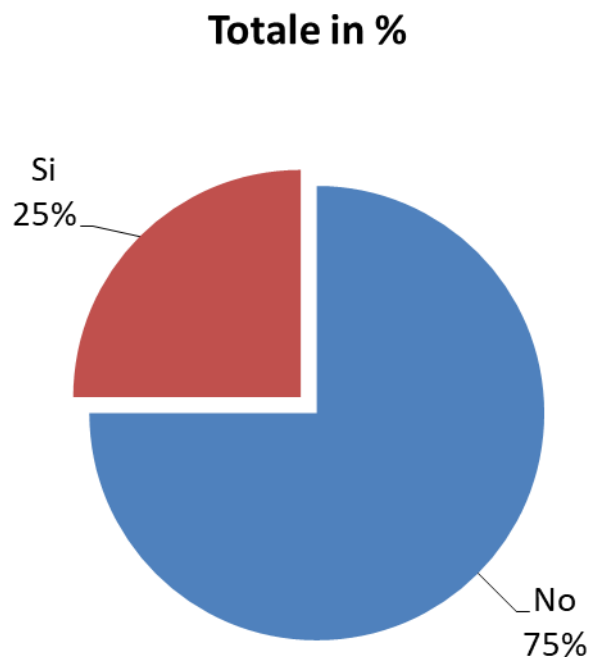


*La domanda è stata posta a chi utilizza il sito spesso o raramente*

# I webinar del Presidente sul sito dell'Ordine

Luglio 020

*Le è mai capitato di ascoltare sul sito i webinar che il Presidente sta realizzando rispondendo direttamente agli iscritti?*



*Quanto gradisce questa comunicazione da parte del Presidente?*

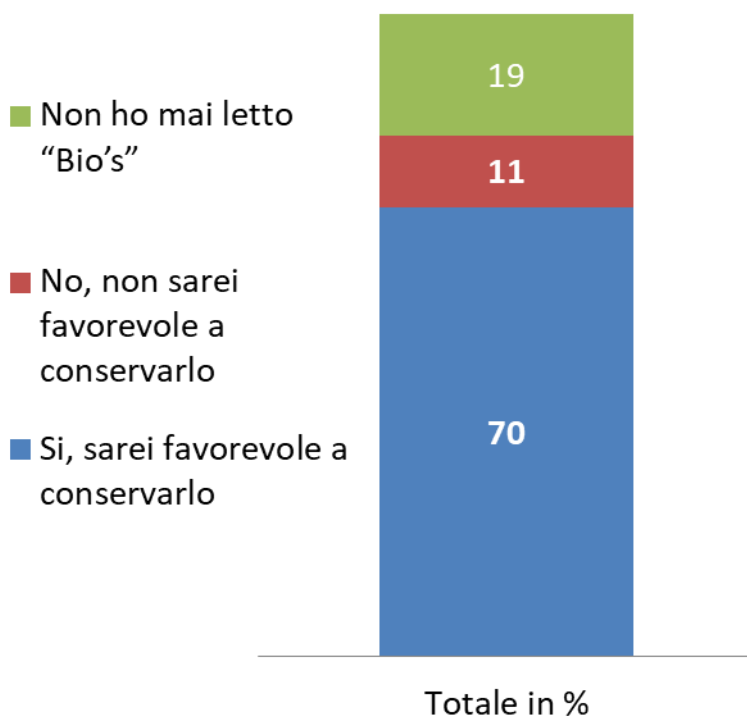
	TOT in %	Uomi ni	Don ne	24 - 30 anni	31 - 40 anni	41 - 50 anni	51 - 60 anni	>60 anni
Molto+ Abbastanza	78	82	77	75	82	74	78	83
Poco+ Per nulla	17	17	16	18	14	20	18	13
Totale	100	100	100	100	100	100	100	100

*A chi ha ascoltato*

# Il settimanale Bio's

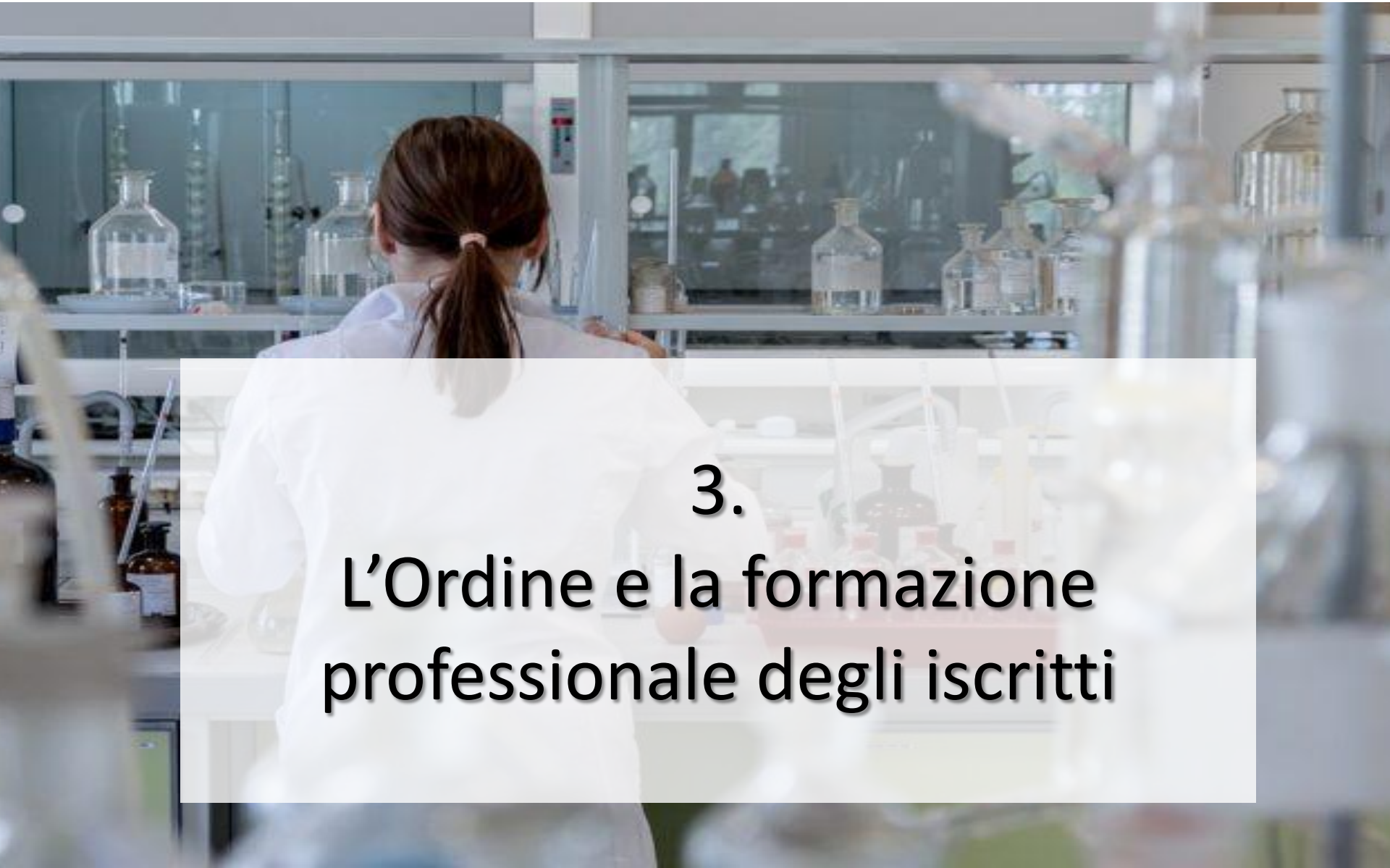
Luglio 020

*Sul sito compare regolarmente anche il magazine "Bio's". Le è mai capitato di leggerlo e se sì, sarebbe favorevole a conservarlo anche solo on line?*



	TOT in %	Uomini	Donne	24 - 30 anni	31 - 40 anni	41 - 50 anni	51 - 60 anni	>60 anni
Favorevole a conservare «Bio's»	70	70	69	72	67	71	69	67
Non favorevole a conservare «Bio's»	11	13	11	9	12	14	10	10
Non ha mai letto "Bio's"	19	17	20	19	21	15	21	23
Totale	100	100	100	100	100	100	100	100

A chi utilizza il sito



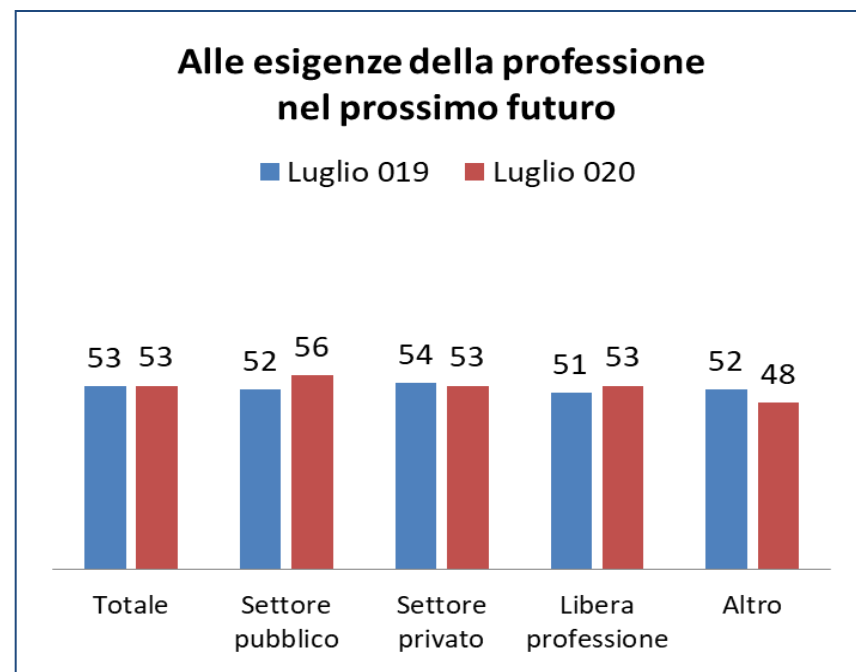
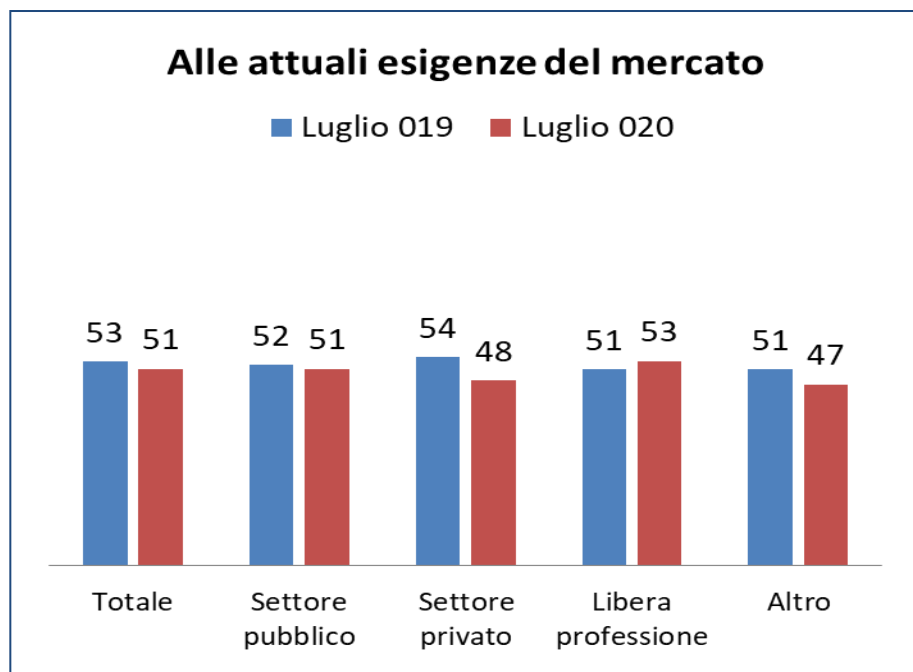
**3.**  
**L'Ordine e la formazione  
professionale degli iscritti**

- ❑ **Sia rispetto alle esigenze attuali della professione che a quelle del mercato in futuro circa la metà dei biologi intervistati manifesta un senso di insoddisfazione.** Il timore è quello di non riuscire ad essere adeguati a queste richieste e, rispetto allo scorso anno, questo dato è rimasto inalterato.
- ❑ **La formazione proposta dall'Ordine non riesce del tutto a rispondere a questa insoddisfazione** e se per le attuali esigenze del mercato è un 51% a promuovere la proposta formativa dell'Ordine, rispetto al futuro è solo il 45% a dichiararsi soddisfatto.
- ❑ La formazione a distanza promossa dall'Ordine viene valutata positivamente da un complessivo 69% anche se di questi è solo il 27% a dichiararsi pienamente soddisfatto e l'impegno dell'Ordine per promuovere master professionalizzanti è valutato adeguato da un 37% cui fa da contraltare un 24% che lo valuta inadeguato.
- ❑ **L'aspetto della formazione pertanto non risulta pienamente soddisfacente per gli aderenti all'Ordine che però in questo modo più che denunciare una inefficienza esprimono in realtà una crisi di identità e una difficoltà a vedere garantito il proprio futuro professionale.**

# La formazione del biologo risponde alle esigenze del mercato e al futuro della professione?

*Secondo Lei oggi il biologo oggi è una figura professionalmente preparata rispetto...*

## Il biologo è preparato ma non abbastanza in %





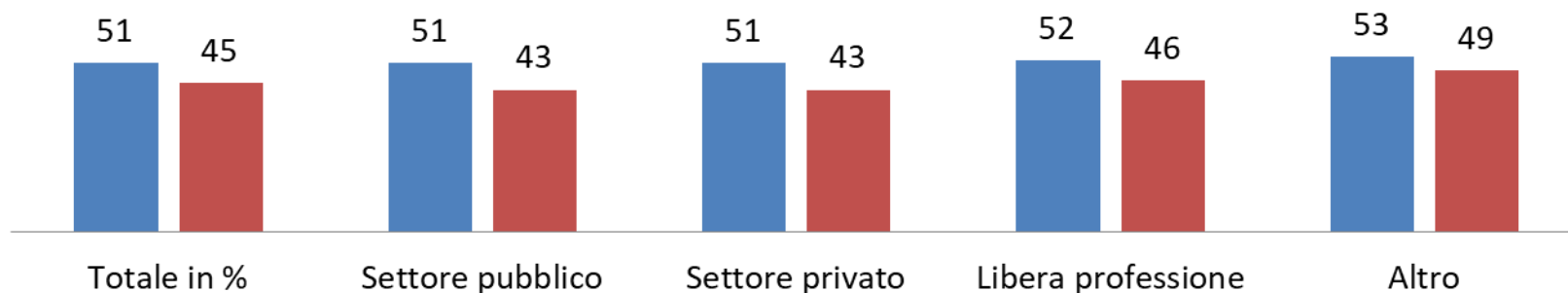
# Valutazione della formazione professionale promossa dall'Ordine

Luglio 020

*Secondo Lei la formazione che promuove l'Ordine quanto è aggiornata rispetto...*

## Molto/abbastanza in %

■ Alle attuali esigenze del mercato   ■ Alle esigenze della professione nel prossimo futuro

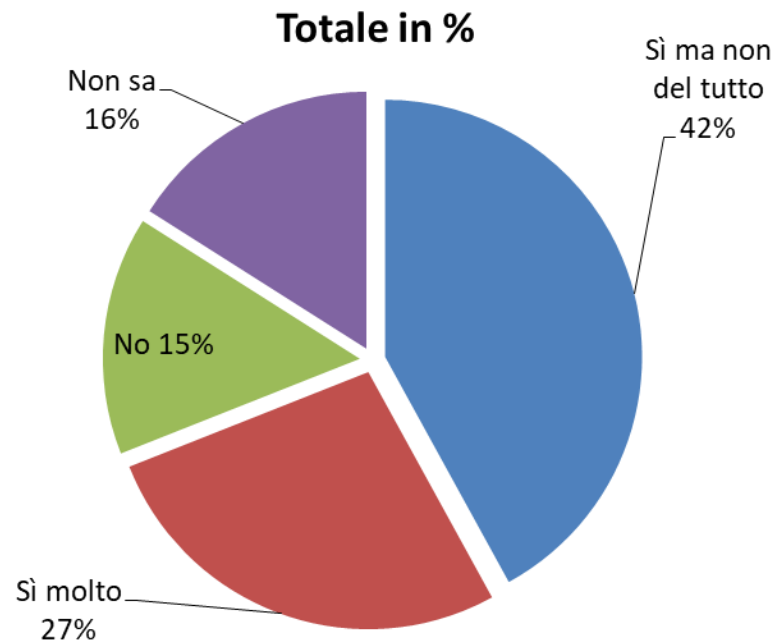


# La FAD

## sulla piattaforma informatica ONB

Luglio 020

*Pensando agli ultimi eventi di FAD resi fruibili sulla piattaforma informatica ONB, reputa soddisfacente la proposta formativa in relazione ai vari ambiti di competenza del biologo?*

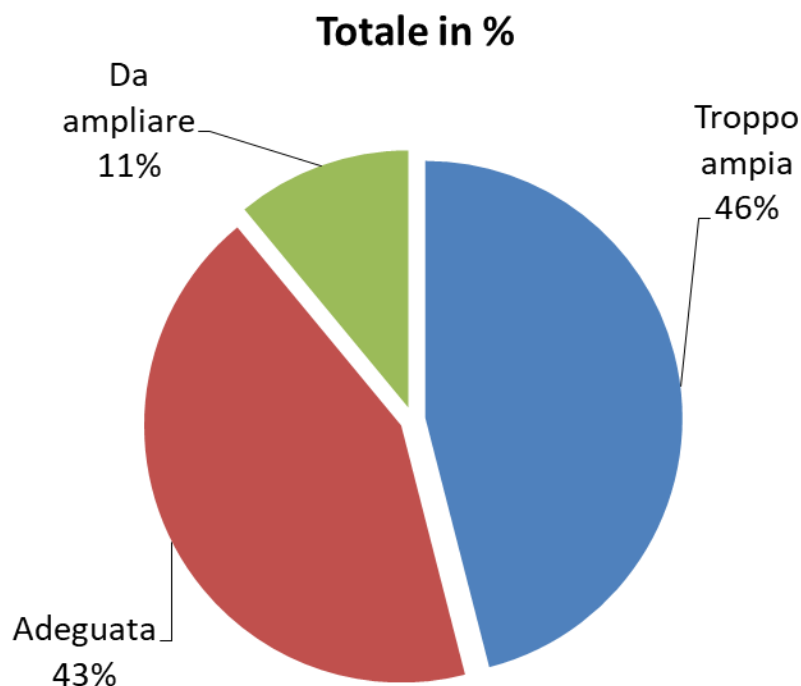


	Totale	Settore pubblico	Settore privato	Libera professione	Altro
Sì molto	27	22	29	28	29
Sì ma non del tutto	42	44	40	45	39
No	15	14	17	14	14
Non sa	16	20	14	13	18
Totale	100	100	100	100	100

# L'attuale articolazione dei corsi di laurea magistrale

Luglio 020

*Come valuta l'attuale articolazione dei corsi di laurea magistrale (LM6, LM9, LM61, LM75, LM7, LM8) che danno accesso all'albo A dell'ordine?*

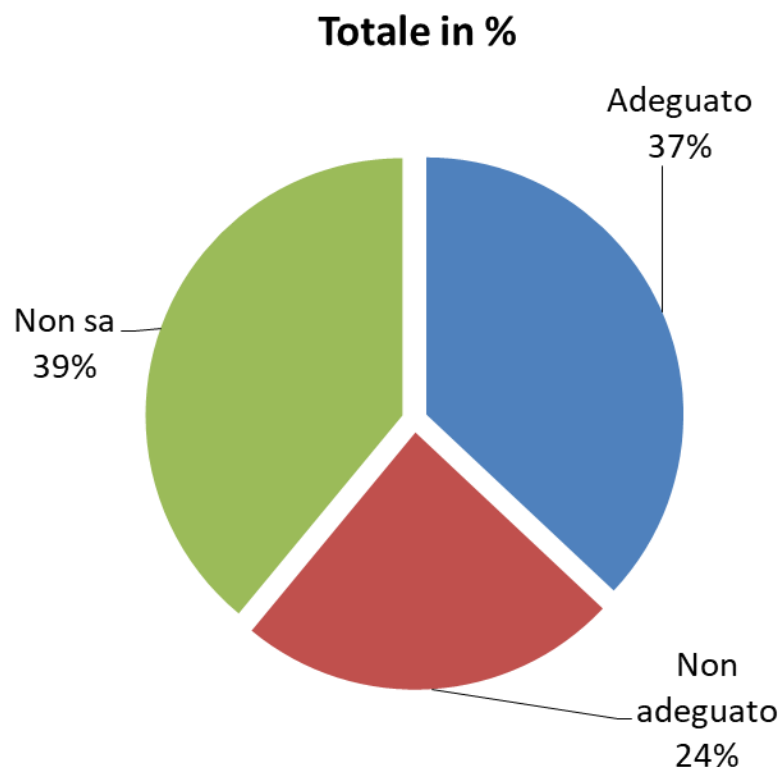


	Totale	Settore pubblico	Settore privato	Libera professione	Altro
Troppo ampia	46	47	40	50	41
Adeguate	43	43	48	40	45
Da ampliare	11	10	12	10	14
Totale	100	100	100	100	100

# L'impegno dell'Ordine per promuovere Master professionalizzanti

Luglio 020

*Valuta adeguato l'impegno dell'Ordine a promuovere Master professionalizzanti in collaborazione tra Università e mondo del lavoro ?*

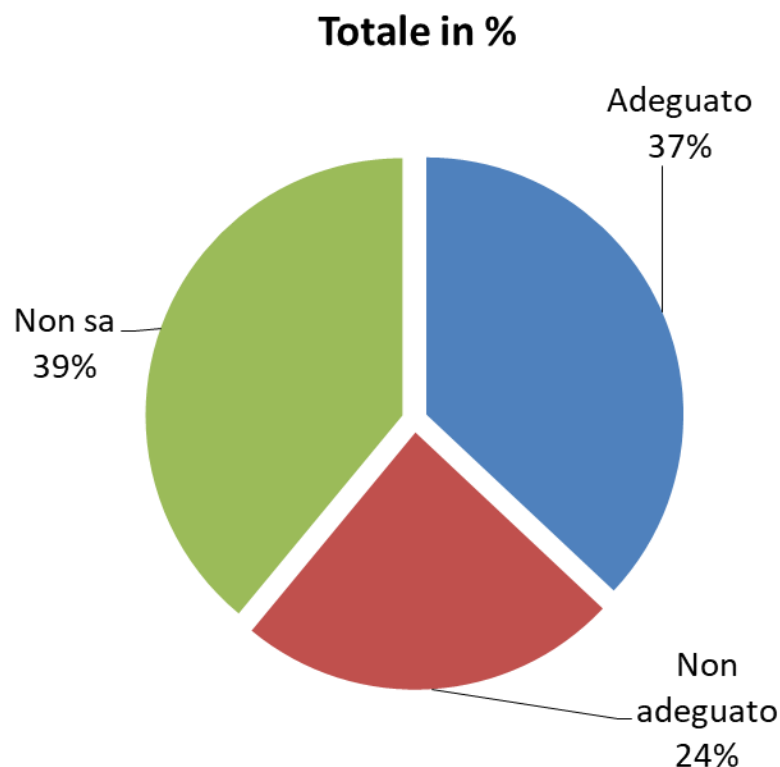


	Totale	Settore pubblico	Settore privato	Libera professione	Altro
Adeguato	37	33	37	39	38
Non adeguato	24	23	25	23	30
Non sa	39	44	38	38	32
Totale	100	100	100	100	100

# L'impegno dell'Ordine per promuovere Master professionalizzanti

Luglio 020

*Valuta adeguato l'impegno dell'Ordine a promuovere Master professionalizzanti in collaborazione tra Università e mondo del lavoro ?*

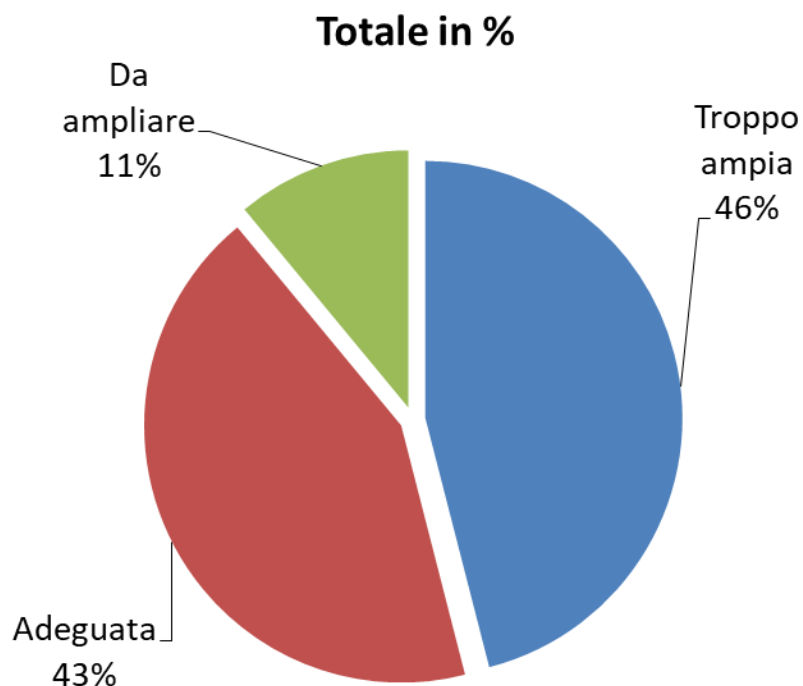


	Totale	Settore pubblico	Settore privato	Libera professione	Altro
Adeguato	37	33	37	39	38
Non adeguato	24	23	25	23	30
Non sa	39	44	38	38	32
Totale	100	100	100	100	100

# L'attuale articolazione dei corsi di laurea magistrale

Luglio 020

*Come valuta l'attuale articolazione dei corsi di laurea magistrale (LM6, LM9, LM61, LM75, LM7, LM8) che danno accesso all'albo A dell'ordine?*

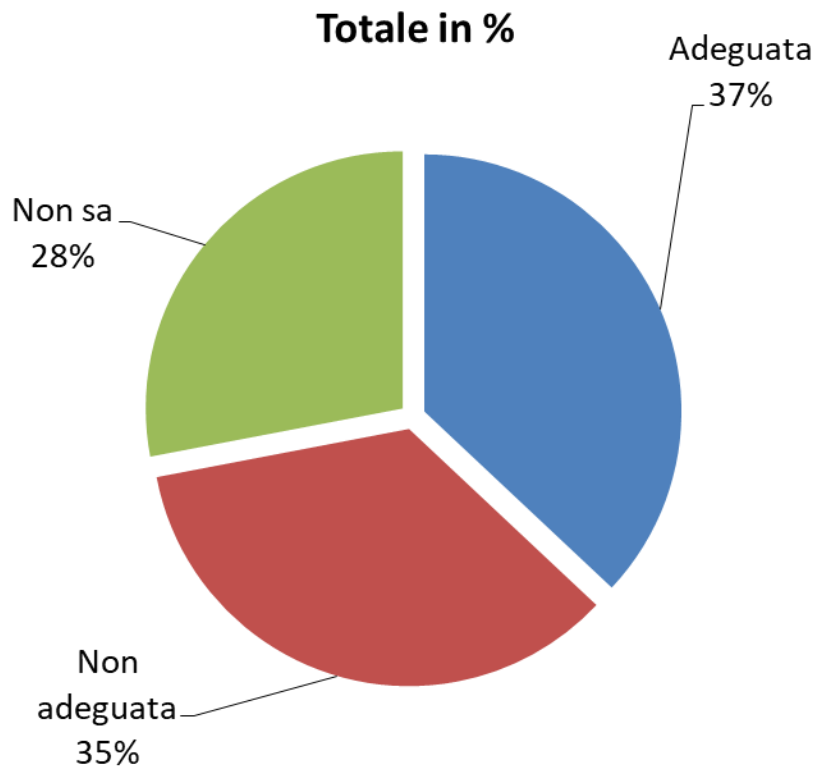


	Totale	Settore pubblico	Settore privato	Libera prof.	Altro
Troppo ampia	46	47	40	50	41
Adeguata	43	43	48	40	45
Da ampliare	11	10	12	10	14
Totale	100	100	100	100	100

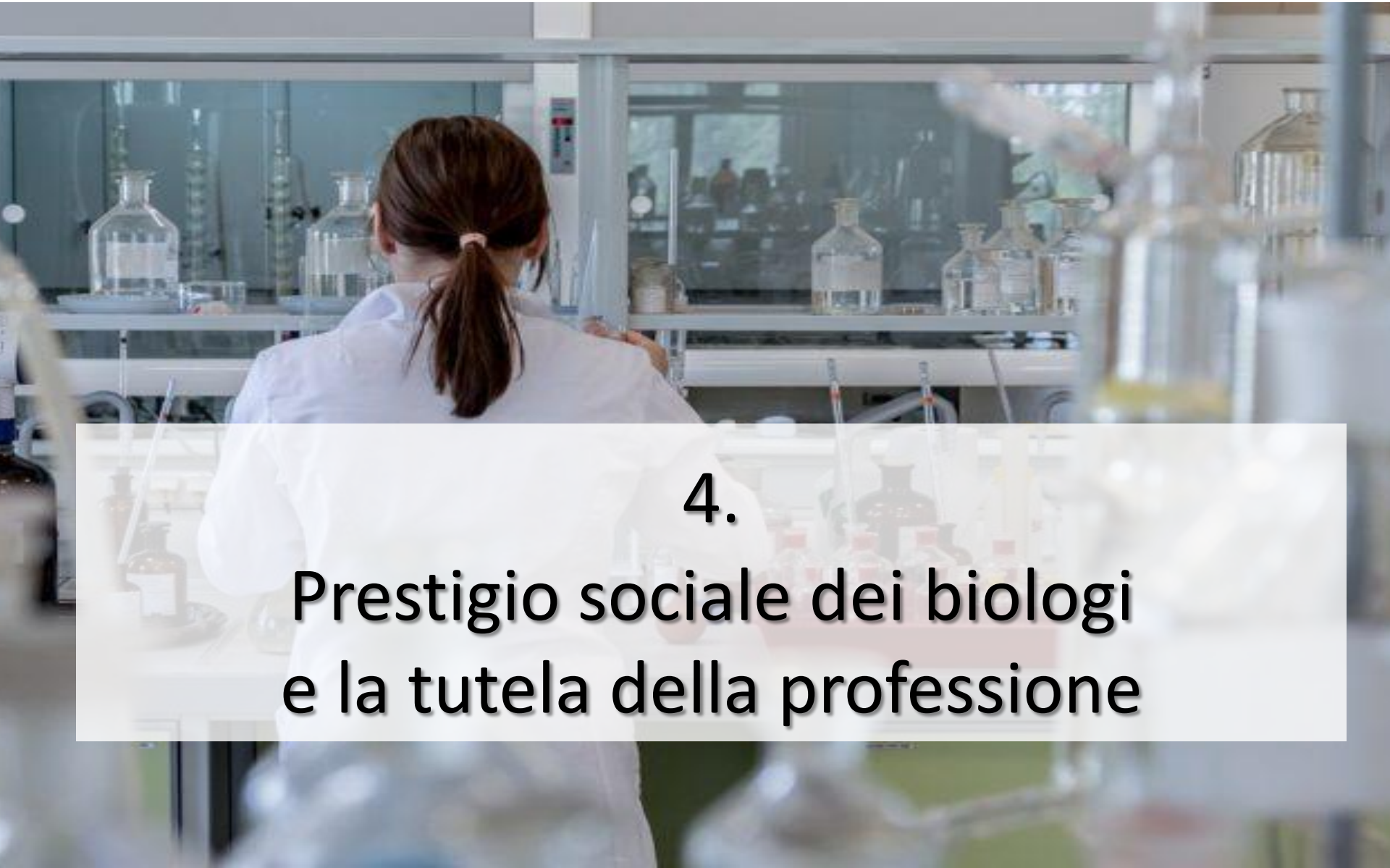
# L'attuale offerta formativa per ambiente e nutrizione

Luglio 020

Valuta che l'attuale offerta formativa in settori come l'ambiente e la nutrizione sia adeguata agli attuali bisogni ?



	Totale	Settore pubblico	Settore privato	Libera prof.	Altro
Adeguata	37	36	43	33	42
Non adeguata	35	26	26	46	27
Non sa	28	38	31	21	31
Totale	100	100	100	100	100



4.  
**Prestigio sociale dei biologi  
e la tutela della professione**



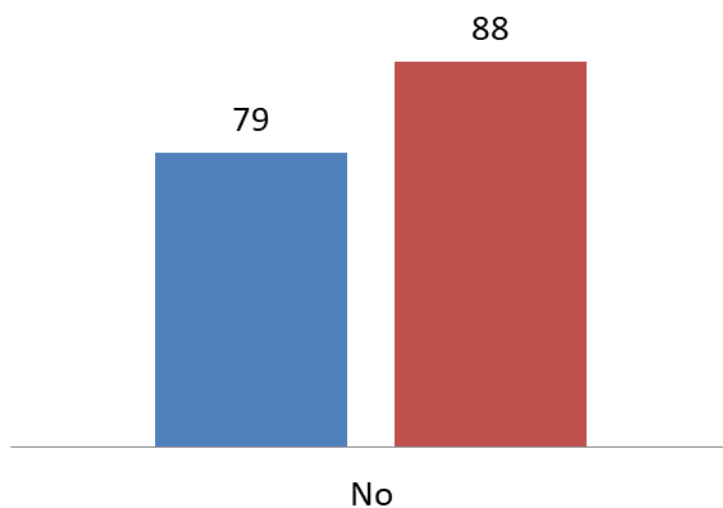
- ❑ **E' cresciuta rispetto alla scorsa rilevazione la quota che ritiene che il biologo non goda oggi di un adeguato riconoscimento sociale e, rispetto a questo obiettivo, come un anno fa, anche oggi è circa 1/3 degli intervistati a ritenere efficace l'azione dell'Ordine.**
- ❑ **La lotta all'abusivismo nella professione è un obiettivo importante per il 95% degli intervistati che considerano nella maggior parte dei casi l'iscrizione all'Ordine come un presidio di tutela.**
- ❑ Anche quest'anno nell'assoluta maggioranza dei casi gli aderenti consiglierebbero ad un giovane l'iscrizione all'Ordine e se ne dicono tutto sommato soddisfatti nel 45% dei casi. In lieve calo rispetto alla rilevazione dello scorso anno però la quota che tra certamente e probabilmente si dichiara intenzionata a rinnovare la propria iscrizione (da 89% a 85%).
- ❑ **Per elevare il proprio livello di soddisfazione e fiducia pertanto gli ambiti critici su cui agire si confermano la tutela e il prestigio sociale della professione e questi fattori confermano ulteriormente le aspettative di rassicurazione che gli aderenti in vario modo hanno espresso.**

# Il biologo gode di un adeguato prestigio sociale?

Luglio 020

*Secondo Lei oggi nell'opinione pubblica la figura del biologo gode di un adeguato livello di prestigio sociale?*

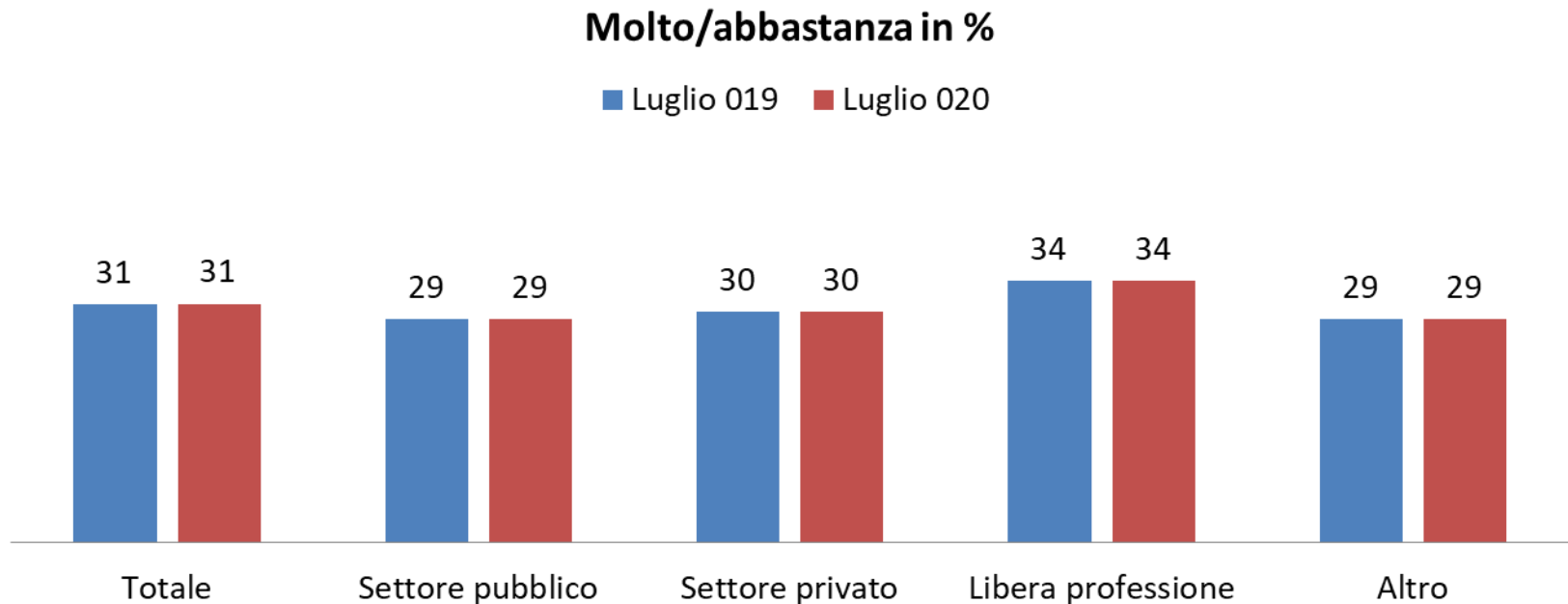
■ luglio 019 ■ luglio 020



	TOT in %	Settore pubblico	Settore privato	Libera prof.	Altro
No	88	91	89	86	90
Si	12	9	11	14	10
Totale	100	100	100	100	100

# L'Ordine e la promozione sociale della figura del biologo

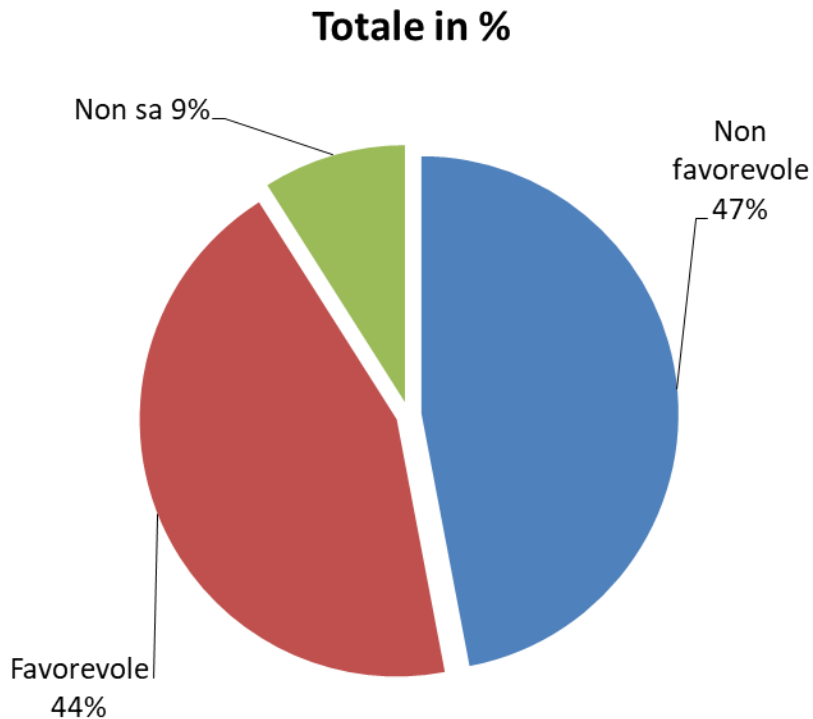
*Attualmente secondo Lei quanto è efficace l'azione dell'Ordine nella promozione sociale della figura del biologo?*



# Biologi nutrizionisti e la dieta on line

Luglio 020

*Da nutrizionista, lei è favorevole alla dieta on line, anche se questo aumenta l'abusivismo per la professione?*



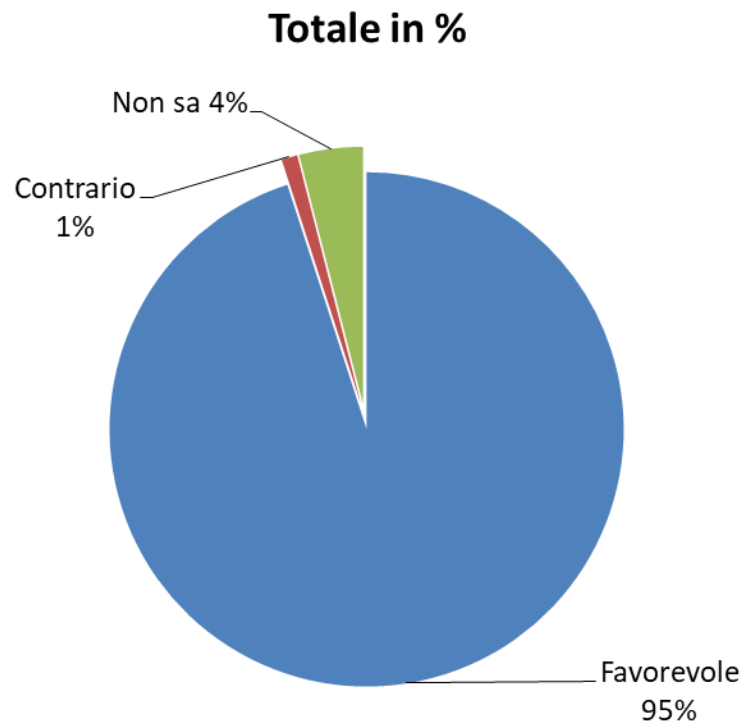
	Totale	Settore pubblico	Settore privato	Libera prof.	Altro
Non favorevole	47	65	52	45	61
Favorevole	44	26	36	46	22
Non sa	9	9	12	9	17
Totale	100	100	100	100	100

*Ai Biologi Nutrizionisti*

# La lotta all'abusivismo nella professione

Luglio 020

*E' favorevole o contrario a sviluppare, nelle forme consentite, la lotta all'abusivismo professionale ?*



	Totale	Settore pubblico	Settore privato	Libera prof.	Altro
Favorevole	95	92	95	97	93
Contrario	1	2	2	1	1
Non sa	4	6	3	2	6
Totale	100	100	100	100	100

# L'iscrizione all'Ordine: una scelta consigliabile?

Luglio 020

*Se dovesse dare un consiglio ad un giovane biologo, considerando costi e benefici, gli direbbe di iscriversi all'Ordine?*

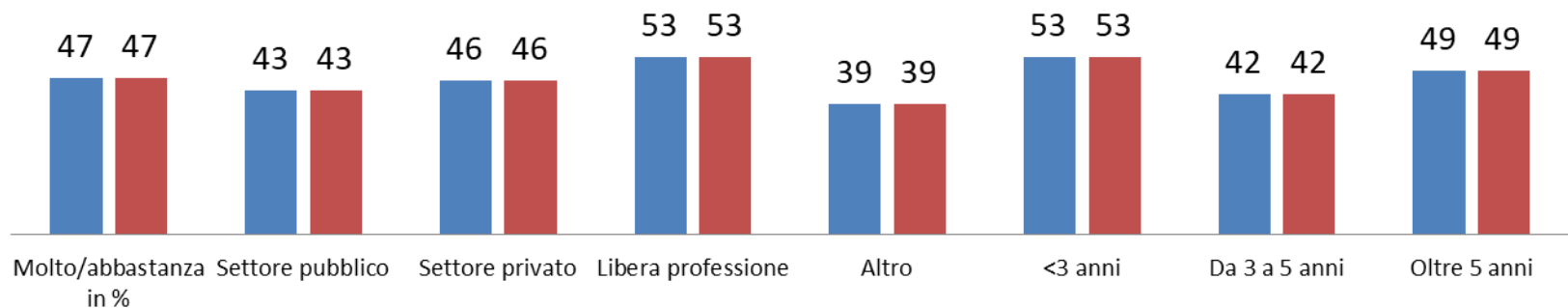
	TOT in %	TEMPO DI ISCRIZIONE ALL'ORDINE		
		<1 anno	Da 1 a 5 anni	Oltre 5 anni
Sì, se ha le possibilità	42	43	46	41
Sì, assolutamente	24	21	14	28
No	23	26	27	21
Non sa	11	10	13	10
Totale	100	100	100	100

# Livello di soddisfazione per l'iscrizione all'Ordine

*In sintesi, ad oggi, quanto è soddisfatto della sua iscrizione all'Ordine?*

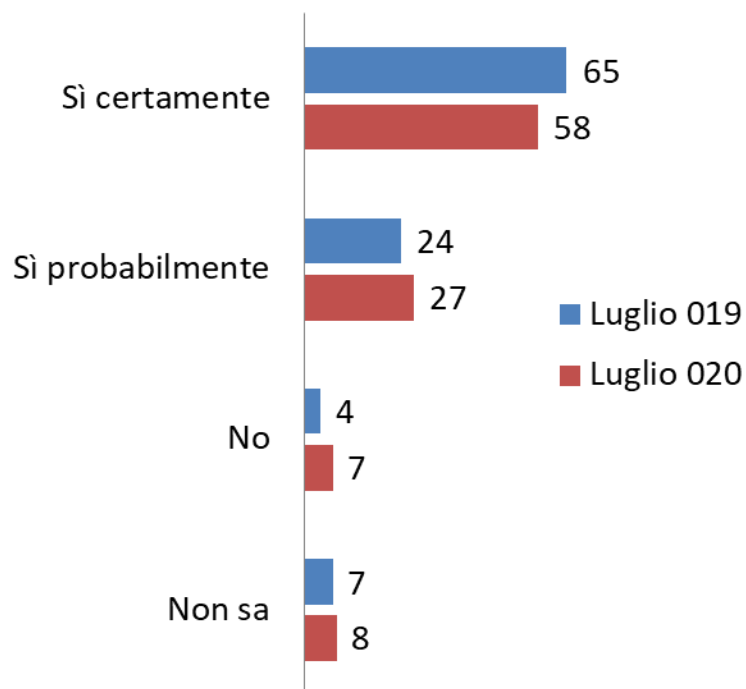
## Molto/abbastanza in %

■ Luglio 019 ■ Luglio 020



# I biologi e il rinnovo dell'iscrizione all'Ordine per il prossimo anno

*Se dovesse fare una previsione, pensa che per il prossimo anno rinnoverà la sua iscrizione all'ordine dei biologi?*



	TOT in %	Settore pubblico	Settore privato	Libera professione	Altro
Sì certamente	58	53	57	67	39
Sì probabilmente	27	27	27	26	32
No	7	8	10	3	10
Non sa	8	12	6	4	19
Totale	100	100	100	100	100



# Suggerimento per migliorare la soddisfazione degli iscritti

*Se dovesse dare un suggerimento, quale sarebbe l'ambito critico su cui agire prioritariamente per migliorare la soddisfazione degli iscritti?*





# LA PERCEZIONE DELL'ORDINE DA PARTE DEGLI ISCRITTI

## 'Luglio 2020



Tav 1.1 In generale che opinione ha attualmente dell'operato dell'Ordine?

	Totale	Area				
		Nord Ovest	Nord Est	Centro	Sud	Isole
Molto positiva	7	7	9	8	6	6
Abbastanza positiva	45	40	43	45	51	48
<b><i>Molto+Abbastanza positiva</i></b>	<b>52</b>	<b>47</b>	<b>52</b>	<b>53</b>	<b>57</b>	<b>54</b>
Abbastanza negativa	25	26	28	27	21	21
Molto negativa	11	12	11	11	10	10
<b><i>Abbastanza+Molto negativa</i></b>	<b>36</b>	<b>38</b>	<b>39</b>	<b>38</b>	<b>31</b>	<b>31</b>
Non sa	12	15	9	9	12	15
<b>Totale</b>	<b>100</b>	<b>100</b>	<b>100</b>	<b>100</b>	<b>100</b>	<b>100</b>

Fonte:

Tav 1.2 In generale che opinione ha attualmente dell'operato dell'Ordine?

	Totale	Sesso		Età in fasce				
		Maschi	Femmine	24 - 30 anni	31 - 40 anni	41 - 50 anni	51 - 60 anni	Oltre 60 anni
Molto positiva	7	10	6	4	4	7	14	12
Abbastanza positiva	45	45	45	42	40	46	50	59
<b><i>Molto+Abbastanza positiva</i></b>	<b>52</b>	<b>55</b>	<b>51</b>	<b>46</b>	<b>44</b>	<b>53</b>	<b>64</b>	<b>71</b>
Abbastanza negativa	25	24	25	28	30	23	19	14
Molto negativa	11	12	10	13	15	10	6	4
<b><i>Abbastanza+Molto negativa</i></b>	<b>36</b>	<b>36</b>	<b>35</b>	<b>41</b>	<b>45</b>	<b>33</b>	<b>25</b>	<b>18</b>
Non sa	12	9	14	13	11	14	11	11
<b>Totale</b>	<b>100</b>	<b>100</b>	<b>100</b>	<b>100</b>	<b>100</b>	<b>100</b>	<b>100</b>	<b>100</b>

Fonte:

# LA PERCEZIONE DELL'ORDINE DA PARTE DEGLI ISCRITTI

## 'Luglio 2020



Tav 1.3 In generale che opinione ha attualmente dell'operato dell'Ordine?

NOTOSONDAGG	Totale	Settore				Iscritto all'ordine da:		
		Settore pubblico	Settore privato	Libera professione	Altro	<3 anni	Da 3 a 5 anni	Oltre 5 anni
Molto positiva	7	7	8	6	10	5	4	9
Abbastanza positiva	45	43	47	46	45	44	37	48
<b><i>Molto+Abbastanza positiva</i></b>	<b>52</b>	<b>50</b>	<b>55</b>	<b>52</b>	<b>55</b>	<b>49</b>	<b>41</b>	<b>57</b>
Abbastanza negativa	25	25	22	28	17	28	31	22
Molto negativa	11	11	13	10	14	12	15	9
<b><i>Abbastanza+Molto negativa</i></b>	<b>36</b>	<b>36</b>	<b>35</b>	<b>38</b>	<b>31</b>	<b>40</b>	<b>46</b>	<b>31</b>
Non sa	12	14	10	10	14	11	13	12
<b>Totale</b>	<b>100</b>	<b>100</b>	<b>100</b>	<b>100</b>	<b>100</b>	<b>100</b>	<b>100</b>	<b>100</b>

Fonte:

# LA PERCEZIONE DELL'ORDINE DA PARTE DEGLI ISCRITTI

## 'Luglio 2020



**Tav 2.1 Nel corso dell'ultimo anno ha notato un maggiore impegno da parte dell'Ordine per qual che riguarda...?**

(% di risposte "Sì")	Totale	Area				
		Nord Ovest	Nord Est	Centro	Sud	Isole
Informare gli iscritti	81	79	78	83	83	83
Aggiornare le conoscenze degli iscritti	76	74	76	76	79	77
Coinvolgere/interessare/promuovere dibattiti	55	50	53	55	59	59
Tutelare la professione	46	45	47	48	45	48
Aiutare nella ricerca di lavoro	40	37	39	41	41	48
Aumentare il prestigio sociale della professione	39	36	37	37	43	42
Ascoltare i bisogni e le richieste degli iscritti	34	32	29	32	38	41

Fonte:

**Tav 2.2 Nel corso dell'ultimo anno ha notato un maggiore impegno da parte dell'Ordine per qual che riguarda...?**

(% di risposte "Sì")	Totale	Sesso		Età in fasce				
		Maschi	Femmine	24 - 30 anni	31 - 40 anni	41 - 50 anni	51 - 60 anni	>60 anni
Informare gli iscritti	81	83	81	79	78	81	87	87
Aggiornare le conoscenze degli iscritti	76	74	77	83	72	74	80	78
Coinvolgere/interessare/promuovere dibattiti	55	58	53	51	50	53	65	65
Tutelare la professione	46	52	44	38	35	50	60	71
Aiutare nella ricerca di lavoro	40	43	39	34	34	40	51	54
Aumentare il prestigio sociale della professione	39	44	37	33	30	41	47	60
Ascoltare i bisogni e le richieste degli iscritti	34	37	33	36	29	31	41	46

Fonte:

**Tav 2.3 Nel corso dell'ultimo anno ha notato un maggiore impegno da parte dell'Ordine per qual che riguarda...?**

(% di risposte "Sì")	Totale	Settore				Iscritto all'ordine da:		
		Settore pubblico	Settore privato	Libera professione	Altro	<3 anni	Da 3 a 5 anni	Oltre 5 anni
Informare gli iscritti	81	82	80	81	84	79	75	83
Aggiornare le conoscenze degli iscritti	76	73	74	79	78	78	73	77
Coinvolgere/interessare/promuovere dibattiti	55	55	56	53	61	51	45	58
Tutelare la professione	46	49	48	42	55	39	32	53
Aiutare nella ricerca di lavoro	40	45	41	37	41	33	33	45
Aumentare il prestigio sociale della professione	39	38	39	37	49	36	25	43
Ascoltare i bisogni e le richieste degli iscritti	34	33	35	33	39	37	29	34

Fonte:

# LA PERCEZIONE DELL'ORDINE DA PARTE DEGLI ISCRITTI

## 'Luglio 2020



**Tav 3.1 In questo periodo segnato dall'emergenza COVID, quanto secondo lei l'Ordine è stato utile per i suoi iscritti per ...?**

(% di risposte "Molto+Abbastanza")	Totale	Area				
		Nord Ovest	Nord Est	Centro	Sud	Isole
Informare riguardo all'andamento della pandemia	54	51	51	54	58	61
Rappresentare al Governo le esigenze degli iscritti	30	28	25	31	30	36
Andare incontro alle necessità economiche degli iscritti	27	25	26	26	27	35

Fonte:



**Tav 3.2 In questo periodo segnato dall'emergenza COVID, quanto secondo lei l'Ordine è stato utile per i suoi iscritti per ...?**

(% di risposte "Molto+Abbastanza")	Totale	Sesso		Età in fasce				
		Maschi	Femmine	24 - 30 anni	31 - 40 anni	41 - 50 anni	51 - 60 anni	>60 anni
Informare riguardo all'andamento della pandemia	54	55	54	55	47	55	63	65
Rappresentare al Governo le esigenze degli iscritti	30	33	28	22	25	30	38	44
Andare incontro alle necessità economiche degli iscritti	27	29	26	24	22	28	32	38

Fonte:



**Tav 3.3 In questo periodo segnato dall'emergenza COVID, quanto secondo lei l'Ordine è stato utile per i suoi iscritti per ...?**

(% di risposte "Molto+Abbastanza")	Totale	Settore				Iscritto all'ordine da:		
		Settore pubblico	Settore privato	Libera professione	Altro	<3 anni	Da 3 a 5 anni	Oltre 5 anni
Informare riguardo all'andamento della pandemia	54	53	56	53	61	54	48	56
Rappresentare al Governo le esigenze degli iscritti	30	29	30	30	31	26	21	33
Andare incontro alle necessità economiche degli iscritti	27	24	25	28	30	26	19	29

Fonte:

# LA PERCEZIONE DELL'ORDINE DA PARTE DEGLI ISCRITTI

## 'Luglio 2020



**Tav 4.1** **NOTOSONDAGGI** **Sa che col Decreto Presidenza del Consiglio del 9 Marzo, per la risposta alla pandemia, i Biologi sono stati coinvolti nell'ambito del reclutamento del Personale sanitario e che numerosi bandi sono stati pubblicati in tutte le Regioni per assunzioni stabili dovute alle carenze delle piante organiche?**

	Totale	Area				
		Nord Ovest	Nord Est	Centro	Sud	Isole
Sì, ma non ha aderito a nessun bando	70	69	71	73	74	64
No	25	27	25	23	20	30
Sì e ho aderito ad un bando	5	4	4	4	6	6
<b>Totale</b>	<b>100</b>	<b>100</b>	<b>100</b>	<b>100</b>	<b>100</b>	<b>100</b>

Fonte:

**Tav 4.2** **NOTOSONDAGGI** **Sa che col Decreto Presidenza del Consiglio del 9 Marzo, per la risposta alla pandemia, i Biologi sono stati coinvolti nell'ambito del reclutamento del Personale sanitario e che numerosi bandi sono stati pubblicati in tutte le Regioni per assunzioni stabili dovute alle carenze delle piante organiche?**

	Totale	Sesso		Età in fasce				
		Maschi	Femmine	24 - 30 anni	31 - 40 anni	41 - 50 anni	51 - 60 anni	>60 anni
Sì, ma non ha aderito a nessun bando	70	71	70	74	66	73	71	72
No	25	24	25	22	27	22	26	27
Sì e ho aderito ad un bando	5	5	5	4	7	5	3	1
<b>Totale</b>	<b>100</b>	<b>100</b>	<b>100</b>	<b>100</b>	<b>100</b>	<b>100</b>	<b>100</b>	<b>100</b>

Fonte:

**Tav 4.3** **NOTOSONDAGGI** **Sa che col Decreto Presidenza del Consiglio del 9 Marzo, per la risposta alla pandemia, i Biologi sono stati coinvolti nell'ambito del reclutamento del Personale sanitario e che numerosi bandi sono stati pubblicati in tutte le Regioni per assunzioni stabili dovute alle carenze delle piante organiche?**

	Totale	Settore			Iscritto all'ordine da:			
		Settore pubblico	Settore privato	Libera professione	Altro	<3 anni	Da 3 a 5 anni	Oltre 5 anni
Sì, ma non ha aderito a nessun bando	70	67	69	75	62	71	72	70
No	25	27	26	22	28	24	22	26
Sì e ho aderito ad un bando	5	6	5	3	10	5	6	4
<b>Totale</b>	<b>100</b>	<b>100</b>	<b>100</b>	<b>100</b>	<b>100</b>	<b>100</b>	<b>100</b>	<b>100</b>

Fonte:

# LA PERCEZIONE DELL'ORDINE DA PARTE DEGLI ISCRITTI

## 'Luglio 2020



Tav 5.1 In ogni caso ritiene che a questa notizia sia stato dato il risalto adeguato?

	Totale	Area				
		Nord Ovest	Nord Est	Centro	Sud	Isole
No, non è stato dato il risalto adeguato	59	62	54	62	56	61
Sì, è stato dato il risalto adeguato	19	18	21	17	22	19
Non sa	22	20	25	21	22	20
<b>Totale</b>	<b>100</b>	<b>100</b>	<b>100</b>	<b>100</b>	<b>100</b>	<b>100</b>

Fonte:

Tav 5.2 In ogni caso ritiene che a questa notizia sia stato dato il risalto adeguato?

	Totale	Sesso		Età in fasce				
		Maschi	Femmine	24 - 30 anni	31 - 40 anni	41 - 50 anni	51 - 60 anni	>60 anni
No, non è stato dato il risalto adeguato	59	54	61	63	65	60	53	46
Sì, è stato dato il risalto adeguato	19	23	18	17	17	19	23	24
Non sa	22	23	21	20	18	21	24	30
<b>Totale</b>	<b>100</b>	<b>100</b>	<b>100</b>	<b>100</b>	<b>100</b>	<b>100</b>	<b>100</b>	<b>100</b>

Fonte:

Tav 5.3 In ogni caso ritiene che a questa notizia sia stato dato il risalto adeguato?

	Totale	Settore				Iscritto all'ordine da:		
		Settore pubblico	Settore privato	Libera professione	Altro	<3 anni	Da 3 a 5 anni	Oltre 5 anni
No, non è stato dato il risalto adeguato	59	62	59	58	59	63	65	57
Sì, è stato dato il risalto adeguato	19	17	20	20	21	18	16	20
Non sa	22	21	21	22	20	19	19	23
<b>Totale</b>	<b>100</b>	<b>100</b>	<b>100</b>	<b>100</b>	<b>100</b>	<b>100</b>	<b>100</b>	<b>100</b>

Fonte:



# LA PERCEZIONE DELL'ORDINE DA PARTE DEGLI ISCRITTI

## 'Luglio 2020



**Tav 6.1** Sa che ad oggi sono state aperte delegazioni regionali dell'Ordine a Roma; Napoli, Milano, Torino, Catanzaro, Palermo e che entro settembre saranno operative anche altre?

	Totale	Area				
		Nord Ovest	Nord Est	Centro	Sud	Isole
Sì, ne ero al corrente	63	61	56	60	72	65
No	37	39	44	40	28	35
<b>Totale</b>	<b>100</b>	<b>100</b>	<b>100</b>	<b>100</b>	<b>100</b>	<b>100</b>

Fonte:



**Tav 6.2** Sa che ad oggi sono state aperte delegazioni regionali dell'Ordine a Roma; Napoli, Milano, Torino, Catanzaro, Palermo e che entro settembre saranno operative anche altre?

	Totale	Sesso		Età in fasce				
		Maschi	Femmine	24 - 30 anni	31 - 40 anni	41 - 50 anni	51 - 60 anni	>60 anni
Sì, ne ero al corrente	63	71	60	64	63	65	58	65
No	37	29	40	36	37	35	42	35
<b>Totale</b>	<b>100</b>	<b>100</b>	<b>100</b>	<b>100</b>	<b>100</b>	<b>100</b>	<b>100</b>	<b>100</b>

Fonte:



**Tav 6.3** Sa che ad oggi sono state aperte delegazioni regionali dell'Ordine a Roma; Napoli, Milano, Torino, Catanzaro, Palermo e che entro settembre saranno operative anche altre?

	Totale	Settore pubblico	Settore			Iscritto all'ordine da:		
			Settore privato	Libera professione	Altro	<3 anni	Da 3 a 5 anni	Oltre 5 anni
Sì, ne ero al corrente	63	54	60	70	64	66	63	62
No	37	46	40	30	36	34	37	38
<b>Totale</b>	<b>100</b>	<b>100</b>	<b>100</b>	<b>100</b>	<b>100</b>	<b>100</b>	<b>100</b>	<b>100</b>

Fonte:

# LA PERCEZIONE DELL'ORDINE DA PARTE DEGLI ISCRITTI

## 'Luglio 2020



Tav 7.1 In ogni caso, come valuta questa presenza più capillare dell'Ordine sul territorio nazionale?

	Area					
	Totale	Nord Ovest	Nord Est	Centro	Sud	Isole
Positiva	62	63	63	58	63	66
Né positiva né negativa	21	17	17	24	22	23
Negativa	3	3	5	4	3	2
Non sa	14	17	15	14	12	9
<b>Totale</b>	<b>100</b>	<b>100</b>	<b>100</b>	<b>100</b>	<b>100</b>	<b>100</b>

Fonte:

Tav 7.2 In ogni caso, come valuta questa presenza più capillare dell'Ordine sul territorio nazionale?

	Sesso			Età in fasce				
	Totale	Maschi	Femmine	24 - 30 anni	31 - 40 anni	41 - 50 anni	51 - 60 anni	>60 anni
Positiva	62	64	61	61	54	63	70	74
Né positiva né negativa	21	20	21	19	25	22	15	15
Negativa	3	3	4	4	5	4	2	1
Non sa	14	13	14	16	16	11	13	10
<b>Totale</b>	<b>100</b>	<b>100</b>	<b>100</b>	<b>100</b>	<b>100</b>	<b>100</b>	<b>100</b>	<b>100</b>

Fonte:

Tav 7.3 In ogni caso, come valuta questa presenza più capillare dell'Ordine sul territorio nazionale?

	Totale	Settore				Iscritto all'ordine da:		
		Settore pubblico	Settore privato	Libera professione	Altro	<3 anni	Da 3 a 5 anni	Oltre 5 anni
Positiva	62	66	67	57	65	61	53	66
Né positiva né negativa	21	18	19	23	17	20	26	19
Negativa	3	4	2	3	6	2	5	3
Non sa	14	12	12	17	12	17	16	12
<b>Totale</b>	<b>100</b>	<b>100</b>	<b>100</b>	<b>100</b>	<b>100</b>	<b>100</b>	<b>100</b>	<b>100</b>

Fonte:

# LA PERCEZIONE DELL'ORDINE DA PARTE DEGLI ISCRITTI

## 'Luglio 2020



Tav 8.1 Sa che con la Legge n.3/2018 i biologi sono rientrati a pieno titolo tra le professioni sanitarie e che anch'essi avranno ordini regionali, costituiti in undici ordini di una o più regioni ?

	Totale	Nord Ovest	Nord Est	Area		
				Centro	Sud	Isole
Si	72	68	73	67	78	73
No	28	32	27	33	22	27
<b>Totale</b>	<b>100</b>	<b>100</b>	<b>100</b>	<b>100</b>	<b>100</b>	<b>100</b>

Fonte:

Tav 8.2 Sa che con la Legge n.3/2018 i biologi sono rientrati a pieno titolo tra le professioni sanitarie e che anch'essi avranno ordini regionali, costituiti in undici ordini di una o più regioni ?

	Totale	Sesso		Età in fasce				
		Maschi	Femmine	24 - 30 anni	31 - 40 anni	41 - 50 anni	51 - 60 anni	>60 anni
Si	72	79	69	79	73	71	66	68
No	28	21	31	21	27	29	34	32
<b>Totale</b>	<b>100</b>	<b>100</b>	<b>100</b>	<b>100</b>	<b>100</b>	<b>100</b>	<b>100</b>	<b>100</b>

Fonte:

Tav 8.2 Sa che con la Legge n.3/2018 i biologi sono rientrati a pieno titolo tra le professioni sanitarie e che anch'essi avranno ordini regionali, costituiti in undici ordini di una o più regioni ?

	Totale	Settore				Iscritto all'ordine da:		
		Settore pubblico	Settore privato	Libera professione	Altro	<3 anni	Da 3 a 5 anni	Oltre 5 anni
Si	72	60	68	80	68	78	74	69
No	28	40	32	20	32	22	26	31
<b>Totale</b>	<b>100</b>	<b>100</b>	<b>100</b>	<b>100</b>	<b>100</b>	<b>100</b>	<b>100</b>	<b>100</b>

Fonte:

# LA PERCEZIONE DELL'ORDINE DA PARTE DEGLI ISCRITTI

## 'Luglio 2020



**Tav 9.1 In ogni caso sa che l'Ordine Nazionale dei Biologi cesserà nell'attuale configurazione definitivamente entro il 31 dicembre 2022 trasformandosi in Federazione degli Ordine dei Biologi Regionali?**

	Totale	Nord Ovest	Nord Est	Area		
				Centro	Sud	Isole
No	79	81	82	83	71	76
Sì	21	19	18	17	29	24
<b>Totale</b>	<b>100</b>	<b>100</b>	<b>100</b>	<b>100</b>	<b>100</b>	<b>100</b>

NOTOSONDAGGI

Fonte:

**Tav 9.2 In ogni caso sa che l'Ordine Nazionale dei Biologi cesserà nell'attuale configurazione definitivamente entro il 31 dicembre 2022 trasformandosi in Federazione degli Ordine dei Biologi Regionali?**

	Totale	Sesso		Età in fasce				
		Maschi	Femmine	24 - 30 anni	31 - 40 anni	41 - 50 anni	51 - 60 anni	>60 anni
No	79	68	83	82	79	76	84	71
Sì	21	32	17	18	21	24	16	29
<b>Totale</b>	<b>100</b>	<b>100</b>	<b>100</b>	<b>100</b>	<b>100</b>	<b>100</b>	<b>100</b>	<b>100</b>

Fonte:

NOTOSONDAGGI

**Tav 9.3 In ogni caso sa che l'Ordine Nazionale dei Biologi cesserà nell'attuale configurazione definitivamente entro il 31 dicembre 2022 trasformandosi in Federazione degli Ordine dei Biologi Regionali?**

	Totale	Settore pubblico	Settore privato			Iscritto all'ordine da:		
			Settore Libera professione	Altro	<3 anni	Da 3 a 5 anni	Oltre 5 anni	
No	79	85	82	74	79	78	81	79
Sì	21	15	18	26	21	22	19	21
<b>Totale</b>	<b>100</b>	<b>100</b>	<b>100</b>	<b>100</b>	<b>100</b>	<b>100</b>	<b>100</b>	<b>100</b>

Fonte:

# LA PERCEZIONE DELL'ORDINE DA PARTE DEGLI ISCRITTI

## 'Luglio 2020



Tav 10.1 Valuta positivamente o negativamente questa chiusura?

	Area					
	Totale	Nord Ovest	Nord Est	Centro	Sud	Isole
Valuto positivamente	22	22	25	20	22	16
Valuto negativamente	9	7	10	12	10	8
Non sa	69	71	65	68	68	76
<b>Totale</b>	<b>100</b>	<b>100</b>	<b>100</b>	<b>100</b>	<b>100</b>	<b>100</b>

Fonte:

Tav 10.2 Valuta positivamente o negativamente questa chiusura?

	Sesso			Età in fasce				
	Totale	Maschi	Femmine	24 - 30 anni	31 - 40 anni	41 - 50 anni	51 - 60 anni	>60 anni
Valuto positivamente	22	29	18	20	20	20	19	34
Valuto negativamente	9	13	8	10	8	10	8	13
Non sa	69	58	74	70	72	70	73	53
<b>Totale</b>	<b>100</b>	<b>100</b>	<b>100</b>	<b>100</b>	<b>100</b>	<b>100</b>	<b>100</b>	<b>100</b>

Fonte:

Tav 10.3 Valuta positivamente o negativamente questa chiusura?

	Settore					Iscritto all'ordine da:		
	Totale	Settore pubblico	Settore privato	Libera professione	Altro	<3 anni	Da 3 a 5 anni	Oltre 5 anni
Valuto positivamente	22	20	21	23	21	22	16	23
Valuto negativamente	9	9	9	10	8	6	11	10
Non sa	69	71	70	67	71	72	73	67
<b>Totale</b>	<b>100</b>	<b>100</b>	<b>100</b>	<b>100</b>	<b>100</b>	<b>100</b>	<b>100</b>	<b>100</b>

Fonte:

# LA PERCEZIONE DELL'ORDINE DA PARTE DEGLI ISCRITTI

## 'Luglio 2020



Tav 11.1 Nel corso dell'ultimo anno, rispetto al passato, le occasioni di interazione con l'Ordine per lei sono...?

NOTOSONDAGGI	Totale	Nord Ovest	Nord Est	Area		
				Centro	Sud	Isole
Rimaste uguali	62	66	66	63	58	57
Aumentate	20	15	19	19	23	24
Diminuite	11	11	9	11	12	14
Non sa	7	8	6	7	7	5
<b>Totale</b>	<b>100</b>	<b>100</b>	<b>100</b>	<b>100</b>	<b>100</b>	<b>100</b>

Fonte:

Tav 11.2 Nel corso dell'ultimo anno, rispetto al passato, le occasioni di interazione con l'Ordine per lei sono...?

NOTOSONDAGGI	Totale	Sesso		Età in fasce				
		Maschi	Femmine	24 - 30 anni	31 - 40 anni	41 - 50 anni	51 - 60 anni	>60 anni
Rimaste uguali	62	57	64	65	64	62	64	54
Aumentate	20	24	18	13	18	23	22	24
Diminuite	11	12	11	12	12	10	8	14
Non sa	7	7	7	10	6	5	6	8
<b>Totale</b>	<b>100</b>	<b>100</b>	<b>100</b>	<b>100</b>	<b>100</b>	<b>100</b>	<b>100</b>	<b>100</b>

Fonte:

Tav 11.3 Nel corso dell'ultimo anno, rispetto al passato, le occasioni di interazione con l'Ordine per lei sono...?

NOTOSONDAGGI	Totale	Settore				Iscritto all'ordine da:		
		Settore pubblico	Settore privato	Libera professione	Altro	<3 anni	Da 3 a 5 anni	Oltre 5 anni
Rimaste uguali	62	62	66	63	55	62	65	62
Aumentate	20	18	17	21	21	18	17	21
Diminuite	11	13	12	9	15	10	10	12
Non sa	7	7	5	7	9	10	8	5
<b>Totale</b>	<b>100</b>	<b>100</b>	<b>100</b>	<b>100</b>	<b>100</b>	<b>100</b>	<b>100</b>	<b>100</b>

Fonte:

# LA PERCEZIONE DELL'ORDINE DA PARTE DEGLI ISCRITTI

## 'Luglio 2020



Tav 12.1 Per contattare l'Ordine con quale frequenza utilizza ...?

	Totale	Nord Ovest	Nord Est	Area		
				Centro	Sud	Isole
<b>Il sito</b>						
Spesso	54	50	51	57	56	58
Raramente	30	30	31	29	31	24
Mai	16	20	18	14	13	18
<b>Totale</b>	<b>100</b>	<b>100</b>	<b>100</b>	<b>100</b>	<b>100</b>	<b>100</b>
<b>La mail</b>						
Spesso	30	29	28	32	31	31
Raramente	51	51	52	51	51	51
Mai	19	20	20	17	18	18
<b>Totale</b>	<b>100</b>	<b>100</b>	<b>100</b>	<b>100</b>	<b>100</b>	<b>100</b>
<b>I social</b>						
Spesso	12	9	10	11	19	14
Raramente	25	24	23	24	28	24
Mai	63	67	67	65	53	62
<b>Totale</b>	<b>100</b>	<b>100</b>	<b>100</b>	<b>100</b>	<b>100</b>	<b>100</b>
<b>Il telefono</b>						
Spesso	15	12	10	14	19	20
Raramente	43	39	44	47	43	43
Mai	42	49	46	39	38	37
<b>Totale</b>	<b>100</b>	<b>100</b>	<b>100</b>	<b>100</b>	<b>100</b>	<b>100</b>
<b>Incontri diretti</b>						
Spesso	2	1	1	1	5	2
Raramente	18	10	11	21	22	27
Mai	80	89	88	78	73	71
<b>Totale</b>	<b>100</b>	<b>100</b>	<b>100</b>	<b>100</b>	<b>100</b>	<b>100</b>

Fonte:

# LA PERCEZIONE DELL'ORDINE DA PARTE DEGLI ISCRITTI

'Luglio 2020



Tav 12.2 Per contattare l'Ordine con quale frequenza utilizza ...?

	Totale	Sesso		Età in fasce				
		Maschi	Femmine	24 - 30 anni	31 - 40 anni	41 - 50 anni	51 - 60 anni	>60 anni
<b>NOTOSONDAGGI</b> <i>Il sito</i>								
Spesso	54	52	55	52	54	58	57	44
Raramente	30	31	29	32	28	27	30	38
Mai	16	17	16	16	18	15	13	18
<b>Totale</b>	<b>100</b>	<b>100</b>	<b>100</b>	<b>100</b>	<b>100</b>	<b>100</b>	<b>100</b>	<b>100</b>
<b>La mail</b>								
Spesso	30	32	30	38	35	28	21	22
Raramente	51	52	50	45	47	53	61	53
Mai	19	16	20	17	18	19	18	25
<b>Totale</b>	<b>100</b>	<b>100</b>	<b>100</b>	<b>100</b>	<b>100</b>	<b>100</b>	<b>100</b>	<b>100</b>
<b>I social</b>								
Spesso	12	12	13	15	15	11	8	12
Raramente	25	24	25	32	24	25	22	22
Mai	63	64	62	53	61	64	70	66
<b>Totale</b>	<b>100</b>	<b>100</b>	<b>100</b>	<b>100</b>	<b>100</b>	<b>100</b>	<b>100</b>	<b>100</b>
<b>Il telefono</b>								
Spesso	15	15	14	24	16	10	9	13
Raramente	43	45	42	40	41	45	47	45
Mai	42	40	44	36	43	45	44	42
<b>Totale</b>	<b>100</b>	<b>100</b>	<b>100</b>	<b>100</b>	<b>100</b>	<b>100</b>	<b>100</b>	<b>100</b>
<b>Incontri diretti</b>								
Spesso	2	3	1	2	1	2	2	3
Raramente	18	19	17	22	17	18	14	19
Mai	80	78	82	76	82	80	84	78
<b>Totale</b>	<b>100</b>	<b>100</b>	<b>100</b>	<b>100</b>	<b>100</b>	<b>100</b>	<b>100</b>	<b>100</b>

Fonte:



# LA PERCEZIONE DELL'ORDINE DA PARTE DEGLI ISCRITTI

## 'Luglio 2020



Tav 12.3 Per contattare l'Ordine con quale frequenza utilizza ...?

	Totale	Settore			Iscritto all'ordine da:			
		Settore pubblico	Settore privato	Libera professione	Altro	<3 anni	Da 3 a 5 anni	Oltre 5 anni
<b>Il sito</b>								
Spesso	54	49	55	58	50	54	49	55
Raramente	30	32	29	27	34	29	34	29
Mai	16	19	16	15	16	17	17	16
<b>Totale</b>	<b>100</b>	<b>100</b>	<b>100</b>	<b>100</b>	<b>100</b>	<b>100</b>	<b>100</b>	<b>100</b>
<b>La mail</b>								
Spesso	30	25	33	32	34	37	30	28
Raramente	51	52	47	52	50	43	53	53
Mai	19	23	20	16	16	20	17	19
<b>Totale</b>	<b>100</b>	<b>100</b>	<b>100</b>	<b>100</b>	<b>100</b>	<b>100</b>	<b>100</b>	<b>100</b>
<b>I social</b>								
Spesso	12	7	13	16	12	15	12	12
Raramente	25	20	23	29	24	28	26	23
Mai	63	73	64	55	64	57	62	65
<b>Totale</b>	<b>100</b>	<b>100</b>	<b>100</b>	<b>100</b>	<b>100</b>	<b>100</b>	<b>100</b>	<b>100</b>
<b>Il telefono</b>								
Spesso	15	10	12	16	22	20	15	12
Raramente	43	45	43	44	38	36	43	46
Mai	42	45	45	40	40	44	42	42
<b>Totale</b>	<b>100</b>	<b>100</b>	<b>100</b>	<b>100</b>	<b>100</b>	<b>100</b>	<b>100</b>	<b>100</b>
<b>Incontri diretti</b>								
Spesso	2	1	1	2	4	2	1	2
Raramente	18	15	16	20	18	20	14	18
Mai	80	84	83	78	78	78	85	80
<b>Totale</b>	<b>100</b>	<b>100</b>	<b>100</b>	<b>100</b>	<b>100</b>	<b>100</b>	<b>100</b>	<b>100</b>

Fonte:

# LA PERCEZIONE DELL'ORDINE DA PARTE DEGLI ISCRITTI

## 'Luglio 2020



Tav 13.1 In particolare sul sito web dell'Ordine Le è capitato nell'ultimo anno di...?

	Totale	Area				
		Nord Ovest	Nord Est	Centro	Sud	Isole
<b>Leggere il giornale</b>						
Si	93	93	90	93	94	94
No	7	7	10	7	6	6
<b>Totale</b>	<b>100</b>	<b>100</b>	<b>100</b>	<b>100</b>	<b>100</b>	<b>100</b>
<b>Ascoltare la radio web</b>						
Si	14	13	13	15	16	9
No	86	87	87	85	84	91
<b>Totale</b>	<b>100</b>	<b>100</b>	<b>100</b>	<b>100</b>	<b>100</b>	<b>100</b>

A chi utilizza il sito

Fonte:

Tav 13.2 In particolare sul sito web dell'Ordine Le è capitato nell'ultimo anno di...?

	Totale	Sesso		Età in fasce				
		Maschi	Femmine	24 - 30 anni	31 - 40 anni	41 - 50 anni	51 - 60 anni	>60 anni
<b>Leggere il giornale</b>								
Si	93	90	93	94	90	95	94	91
No	7	10	7	6	10	5	6	9
<b>Totale</b>	<b>100</b>	<b>100</b>	<b>100</b>	<b>100</b>	<b>100</b>	<b>100</b>	<b>100</b>	<b>100</b>
<b>Ascoltare la radio web</b>								
Si	14	16	13	18	13	14	15	8
No	86	84	87	82	87	86	85	92
<b>Totale</b>	<b>100</b>	<b>100</b>	<b>100</b>	<b>100</b>	<b>100</b>	<b>100</b>	<b>100</b>	<b>100</b>

A chi utilizza il sito

Fonte:

# LA PERCEZIONE DELL'ORDINE DA PARTE DEGLI ISCRITTI

## 'Luglio 2020



Tav 13.3 In particolare sul sito web dell'Ordine Le è capitato nell'ultimo anno di...?

	Totale	Settore			Iscritto all'ordine da:			
		Settore pubblico	Settore privato	Libera professione	Altro	<3 anni	Da 3 a 5 anni	Oltre 5 anni
<i>Leggere il giornale</i>								
Si	93	92	92	93	92	94	92	92
No	7	8	8	7	8	6	8	8
<b>Totale</b>	<b>100</b>	<b>100</b>	<b>100</b>	<b>100</b>	<b>100</b>	<b>100</b>	<b>100</b>	<b>100</b>
<i>Ascoltare la radio web</i>								
Si	14	10	12	18	12	21	11	12
No	86	90	88	82	88	79	89	88
<b>Totale</b>	<b>100</b>	<b>100</b>	<b>100</b>	<b>100</b>	<b>100</b>	<b>100</b>	<b>100</b>	<b>100</b>

A chi utilizza il sito

Fonte:

# LA PERCEZIONE DELL'ORDINE DA PARTE DEGLI ISCRITTI

## 'Luglio 2020



Tav 14.1 Quale tipo di contenuti hanno destato maggiore interesse...?

	Totale	Nord Ovest	Nord Est	Area		
				Centro	Sud	Isole
<b>Giornale</b>						
Aggiornamenti professionali	69	69	69	68	69	75
Novità/scoperte di carattere scientifico	55	57	54	52	57	59
Informazione su aspetti burocratici/legislativi	22	23	29	24	18	17
Bandi di concorso o avvisi di lavoro	21	21	15	22	24	24
Dibattiti/confronti di idee	8	8	10	8	8	8
Non sa	3	2	4	4	2	3
<b>Radio web</b>						
Aggiornamenti professionali	51	58	59	39	51	57
Novità/scoperte di carattere scientifico	50	43	53	56	46	64
Dibattiti/confronti di idee	29	26	19	42	26	21
Informazione su aspetti burocratici/legislativi	14	19	22	15	7	7
Bandi di concorso o avvisi di lavoro	6	4	0	3	14	1
Non sa	7	4	6	5	14	7

A chi è capitato di *Leggere il giornale/Ascoltare la Radio web*

I totali non sono pari a 100 perché le domande prevedevano più risposte

Fonte: NOTOSONDAGGI

# LA PERCEZIONE DELL'ORDINE DA PARTE DEGLI ISCRITTI

## 'Luglio 2020



Tav 14.2 Quale tipo di contenuti hanno destato maggiore interesse...?

	Totale	Sesso		Età in fasce				
		Maschi	Femmine	24 - 30 anni	31 - 40 anni	41 - 50 anni	51 - 60 anni	>60 anni
<b>Giornale</b>								
Aggiornamenti professionali	69	72	69	68	65	68	78	73
Novità/scoperte di carattere scientifico	55	55	56	59	53	50	58	68
Informazione su aspetti burocratici/legislativi	22	23	22	14	18	29	28	23
Bandi di concorso o avvisi di lavoro	21	20	22	37	30	18	8	1
Dibattiti/confronti di idee	8	7	9	8	7	9	8	12
Non sa	3	3	3	0	3	4	3	3
<b>Radio web</b>								
Aggiornamenti professionali	51	51	51	48	44	69	43	55
Novità/scoperte di carattere scientifico	50	56	48	45	53	54	43	64
Dibattiti/confronti di idee	29	35	27	24	29	19	43	45
Informazione su aspetti burocratici/legislativi	14	17	13	19	12	15	12	18
Bandi di concorso o avvisi di lavoro	6	2	7	10	7	4	2	1
Non sa	7	6	8	10	7	6	7	9

A chi è capitato di Leggere il giornale/Ascoltare la Radio web

I totali non sono pari a 100 perché le domande prevedevano più risposte

Fonte:

# LA PERCEZIONE DELL'ORDINE DA PARTE DEGLI ISCRITTI

## 'Luglio 2020



Tav 14.3 Quale tipo di contenuti hanno destato maggiore interesse...?

	Totale	Settore pubblico	Settore			Iscritto all'ordine da:		
			Settore privato	Libera professione	Altro	<3 anni	Da 3 a 5 anni	Oltre 5 anni
<b>Giornale</b>								
Aggiornamenti professionali	69	66	70	73	56	67	65	72
Novità/scoperte di carattere scientifico	55	59	59	50	63	56	54	56
Informazione su aspetti burocratici/legislativi	22	22	21	25	11	15	20	26
Bandi di concorso o avvisi di lavoro	21	22	23	18	34	31	27	17
Dibattiti/confronti di idee	8	7	8	8	14	10	8	8
Non sa	3	3	2	3	2	1	3	3
<b>Radio web</b>								
Aggiornamenti professionali	51	49	56	52	41	52	48	51
Novità/scoperte di carattere scientifico	50	46	53	50	59	55	52	47
Dibattiti/confronti di idee	29	34	31	26	41	24	21	35
Informazione su aspetti burocratici/legislativi	14	17	19	14	6	16	17	13
Bandi di concorso o avvisi di lavoro	6	7	6	4	12	4	14	4
Non sa	7	5	6	9	6	3	7	10

A chi è capitato di Leggere il giornale/Ascoltare la Radio web

I totali non sono pari a 100 perché le domande prevedevano più risposte

Fonte:

# LA PERCEZIONE DELL'ORDINE DA PARTE DEGLI ISCRITTI

## 'Luglio 2020



Tav 15.1 In generale ha un'opinione prevalentemente positiva o negativa della qualità delle informazioni fornite da... ?

	Totale	Nord Ovest	Nord Est	Area		
				Centro	Sud	Isole
<b>Sito web</b>						
Prevalentemente positiva	80	80	79	78	83	85
Prevalentemente negativa	7	7	10	9	4	4
Non sa	13	13	11	13	13	11
<b>Totale</b>	<b>100</b>	<b>100</b>	<b>100</b>	<b>100</b>	<b>100</b>	<b>100</b>
<b>Giornale web</b>						
Prevalentemente positiva	79	80	73	79	83	81
Prevalentemente negativa	7	5	14	6	4	6
Non sa	14	15	13	15	13	13
<b>Totale</b>	<b>100</b>	<b>100</b>	<b>100</b>	<b>100</b>	<b>100</b>	<b>100</b>
<b>Web Radio</b>						
Prevalentemente positiva	15	13	12	15	19	15
Prevalentemente negativa	5	5	6	4	5	4
Non sa	80	82	82	81	76	81
<b>Totale</b>	<b>100</b>	<b>100</b>	<b>100</b>	<b>100</b>	<b>100</b>	<b>100</b>

A chi utilizza il sito

Fonte:

# LA PERCEZIONE DELL'ORDINE DA PARTE DEGLI ISCRITTI

## 'Luglio 2020



Tav 15.2 In generale ha un'opinione prevalentemente positiva o negativa della qualità delle informazioni fornite da... ?

	Totale	Sesso		Età in fasce				
		Maschi	Femmine	24 - 30 anni	31 - 40 anni	41 - 50 anni	51 - 60 anni	>60 anni
<b>Sito web</b>								
Prevalentemente positiva	80	81	80	83	78	83	80	77
Prevalentemente negativa	7	7	7	9	10	5	5	5
Non sa	13	12	13	8	12	12	15	18
<b>Totale</b>	<b>100</b>	<b>100</b>	<b>100</b>	<b>100</b>	<b>100</b>	<b>100</b>	<b>100</b>	<b>100</b>
<b>Giornale web</b>								
Prevalentemente positiva	79	74	82	82	78	78	79	80
Prevalentemente negativa	7	10	5	6	8	7	7	4
Non sa	14	16	13	12	14	15	14	16
<b>Totale</b>	<b>100</b>	<b>100</b>	<b>100</b>	<b>100</b>	<b>100</b>	<b>100</b>	<b>100</b>	<b>100</b>
<b>Web Radio</b>								
Prevalentemente positiva	15	15	15	20	16	13	14	9
Prevalentemente negativa	5	8	3	4	6	5	4	4
Non sa	80	77	82	76	78	82	82	87
<b>Totale</b>	<b>100</b>	<b>100</b>	<b>100</b>	<b>100</b>	<b>100</b>	<b>100</b>	<b>100</b>	<b>100</b>

A chi utilizza il sito

Fonte:



# LA PERCEZIONE DELL'ORDINE DA PARTE DEGLI ISCRITTI

## 'Luglio 2020



Tav 15.3 In generale ha un'opinione prevalentemente positiva o negativa della qualità delle informazioni fornite da... ?

	Totale	Settore pubblico	Settore			Iscritto all'ordine da:		
			Settore privato	Libera professione	Altro	<3 anni	Da 3 a 5 anni	Oltre 5 anni
<b>Sito web</b>								
Prevalentemente positiva	80	76	81	82	82	81	78	81
Prevalentemente negativa	7	5	8	8	6	10	9	6
Non sa	13	19	11	10	12	9	13	13
<b>Totale</b>	<b>100</b>	<b>100</b>	<b>100</b>	<b>100</b>	<b>100</b>	<b>100</b>	<b>100</b>	<b>100</b>
<b>Giornale web</b>								
Prevalentemente positiva	79	77	80	81	80	82	77	79
Prevalentemente negativa	7	6	7	7	4	7	7	7
Non sa	14	17	13	12	16	11	16	14
<b>Totale</b>	<b>100</b>	<b>100</b>	<b>100</b>	<b>100</b>	<b>100</b>	<b>100</b>	<b>100</b>	<b>100</b>
<b>NOTO360 Web Radio</b>								
Prevalentemente positiva	15	11	13	18	16	21	15	13
Prevalentemente negativa	5	4	5	5	6	4	4	5
Non sa	80	85	82	77	78	75	81	82
<b>Totale</b>	<b>100</b>	<b>100</b>	<b>100</b>	<b>100</b>	<b>100</b>	<b>100</b>	<b>100</b>	<b>100</b>

A chi utilizza il sito

Fonte:

# LA PERCEZIONE DELL'ORDINE DA PARTE DEGLI ISCRITTI

## 'Luglio 2020



Tav 16.1 Le è mai capitato di ascoltare sul sito i webinar che il Presidente sta realizzando rispondendo direttamente agli iscritti?

	Totale	Area				
		Nord Ovest	Nord Est	Centro	Sud	Isole
No	75	76	81	78	68	69
Si	25	24	19	22	32	31
<b>Totale</b>	<b>100</b>	<b>100</b>	<b>100</b>	<b>100</b>	<b>100</b>	<b>100</b>

A chi utilizza il sito

Fonte:

Tav 16.2 Le è mai capitato di ascoltare sul sito i webinar che il Presidente sta realizzando rispondendo direttamente agli iscritti?

	Totale	Sesso		Età in fasce				
		Maschi	Femmine	24 - 30 anni	31 - 40 anni	41 - 50 anni	51 - 60 anni	>60 anni
No	75	75	74	73	72	71	81	83
Si	25	25	26	27	28	29	19	17
<b>Totale</b>	<b>100</b>	<b>100</b>	<b>100</b>	<b>100</b>	<b>100</b>	<b>100</b>	<b>100</b>	<b>100</b>

A chi utilizza il sito

Fonte:

Tav 16.3 Le è mai capitato di ascoltare sul sito i webinar che il Presidente sta realizzando rispondendo direttamente agli iscritti?

	Totale	Settore			Iscritto all'ordine da:			
		Settore pubblico	Settore privato	Libera professione	Altro	<3 anni	Da 3 a 5 anni	Oltre 5 anni
No	75	88	84	62	80	69	72	77
Si	25	12	16	38	20	31	28	23
<b>Totale</b>	<b>100</b>	<b>100</b>	<b>100</b>	<b>100</b>	<b>100</b>	<b>100</b>	<b>100</b>	<b>100</b>

A chi utilizza il sito

Fonte:

# LA PERCEZIONE DELL'ORDINE DA PARTE DEGLI ISCRITTI

## 'Luglio 2020



Tav 16bis.1 Quanto gradisce questa comunicazione da parte del Presidente?

	Totale	Area				
		Nord Ovest	Nord Est	Centro	Sud	Isole
Molto	30	32	24	31	34	22
Abbastanza	48	46	46	44	46	66
<b>Molto+Abbastanza</b>	<b>78</b>	<b>78</b>	<b>70</b>	<b>75</b>	<b>80</b>	<b>88</b>
Poco	12	15	15	13	10	4
Per nulla	5	3	13	6	4	2
<b>Poco+Per nulla</b>	<b>17</b>	<b>18</b>	<b>28</b>	<b>19</b>	<b>14</b>	<b>6</b>
Non sa	5	4	2	6	6	6
<b>Totale</b>	<b>100</b>	<b>100</b>	<b>100</b>	<b>100</b>	<b>100</b>	<b>100</b>

A chi ha ascoltato

Fonte:

Tav 16bis.2 Quanto gradisce questa comunicazione da parte del Presidente?

	Totale	Sesso		Età in fasce				
		Maschi	Femmine	24 - 30 anni	31 - 40 anni	41 - 50 anni	51 - 60 anni	>60 anni
Molto	30	41	26	27	24	31	34	54
Abbastanza	48	41	51	48	58	43	44	29
<b>Molto+Abbastanza</b>	<b>78</b>	<b>82</b>	<b>77</b>	<b>75</b>	<b>82</b>	<b>74</b>	<b>78</b>	<b>83</b>
Poco	12	10	12	16	10	13	8	13
Per nulla	5	7	4	2	4	7	10	0
<b>Poco+Per nulla</b>	<b>17</b>	<b>17</b>	<b>16</b>	<b>18</b>	<b>14</b>	<b>20</b>	<b>18</b>	<b>13</b>
Non sa	5	1	7	7	4	6	4	4
<b>Totale</b>	<b>100</b>	<b>100</b>	<b>100</b>	<b>100</b>	<b>100</b>	<b>100</b>	<b>100</b>	<b>100</b>

A chi ha ascoltato

Fonte:

Tav 16bis.3 Quanto gradisce questa comunicazione da parte del Presidente?

	Totale	Settore				Iscritto all'ordine da:		
		Settore pubblico	Settore privato	Libera professione	Altro	<3 anni	Da 3 a 5 anni	Oltre 5 anni
Molto	30	31	31	28	45	32	21	32
Abbastanza	48	39	42	52	41	45	56	47
<b>Molto+Abbastanza</b>	<b>78</b>	<b>70</b>	<b>73</b>	<b>80</b>	<b>86</b>	<b>77</b>	<b>77</b>	<b>79</b>
Poco	12	10	16	12	7	16	14	9
Per nulla	5	10	9	4	0	2	3	7
<b>Poco+Per nulla</b>	<b>17</b>	<b>20</b>	<b>25</b>	<b>16</b>	<b>7</b>	<b>18</b>	<b>17</b>	<b>16</b>
Non sa	5	10	2	4	7	5	6	5
<b>Totale</b>	<b>100</b>	<b>100</b>	<b>100</b>	<b>100</b>	<b>100</b>	<b>100</b>	<b>100</b>	<b>100</b>

A chi ha ascoltato

Fonte:

# LA PERCEZIONE DELL'ORDINE DA PARTE DEGLI ISCRITTI

## 'Luglio 2020



**Tav 17.1 Sul sito compare regolarmente anche il magazine "Bio's". Le è mai capitato di leggerlo e se sì, sarebbe favorevole a conservarlo seppure solo on line?**

	Area					
	Totale	Nord Ovest	Nord Est	Centro	Sud	Isole
Si, sarei favorevole a conservarlo	70	66	69	69	72	74
Non ho mai letto "Bio's"	19	22	19	20	17	17
No, non sarei favorevole a conservarlo	11	12	12	11	11	9
<b>Totale</b>	<b>100</b>	<b>100</b>	<b>100</b>	<b>100</b>	<b>100</b>	<b>100</b>

A chi utilizza il sito

Fonte: NOTOSONDAGGI

**Tav 17.2 Sul sito compare regolarmente anche il magazine "Bio's". Le è mai capitato di leggerlo e se sì, sarebbe favorevole a conservarlo seppure solo on line?**

	Sesso			Età in fasce				
	Totale	Maschi	Femmine	24 - 30 anni	31 - 40 anni	41 - 50 anni	51 - 60 anni	>60 anni
Si, sarei favorevole a conservarlo	70	70	69	72	67	71	69	67
Non ho mai letto "Bio's"	19	17	20	19	21	15	21	23
No, non sarei favorevole a conservarlo	11	13	11	9	12	14	10	10
<b>Totale</b>	<b>100</b>	<b>100</b>	<b>100</b>	<b>100</b>	<b>100</b>	<b>100</b>	<b>100</b>	<b>100</b>

A chi utilizza il sito

Fonte:

**Tav 17.3 Sul sito compare regolarmente anche il magazine "Bio's". Le è mai capitato di leggerlo e se sì, sarebbe favorevole a conservarlo seppure solo on line?**

	Settore					Iscritto all'ordine da:		
	Totale	Settore pubblico	Settore privato	Libera professione	Altro	<3 anni	Da 3 a 5 anni	Oltre 5 anni
Si, sarei favorevole a conservarlo	70	67	68	71	69	74	68	68
Non ho mai letto "Bio's"	19	21	22	18	20	18	19	20
No, non sarei favorevole a conservarlo	11	12	10	11	11	8	13	12
<b>Totale</b>	<b>100</b>	<b>100</b>	<b>100</b>	<b>100</b>	<b>100</b>	<b>100</b>	<b>100</b>	<b>100</b>

A chi utilizza il sito

Fonte:

# LA PERCEZIONE DELL'ORDINE DA PARTE DEGLI ISCRITTI

'Luglio 2020



Tav 18.1 Secondo lei oggi il biologo è una figura professionalmente preparata rispetto.....?

	Area					
	Totale	Nord Ovest	Nord Est	Centro	Sud	Isole
<i>Alle attuali esigenze del mercato</i>						
Si, molto	31	30	26	29	35	36
Si, ma non abbastanza	51	54	52	51	47	50
No	12	10	13	13	13	11
Non sa	6	6	9	7	5	3
<b>Totale</b>	<b>100</b>	<b>100</b>	<b>100</b>	<b>100</b>	<b>100</b>	<b>100</b>

*Alle esigenze della professione nel prossimo*

	futuro					
	Totale	Nord Ovest	Nord Est	Centro	Sud	Isole
<i>Alle esigenze della professione nel prossimo futuro</i>						
Si, molto	23	22	18	22	27	30
Si, ma non abbastanza	53	55	56	51	51	52
No	15	13	16	15	17	13
Non sa	9	10	10	12	5	5
<b>Totale</b>	<b>100</b>	<b>100</b>	<b>100</b>	<b>100</b>	<b>100</b>	<b>100</b>

Fonte:

Tav 18.2 Secondo lei oggi il biologo è una figura professionalmente preparata rispetto.....?

	Sesso			Età in fasce				
	Totale	Maschi	Femmine	24 - 30 anni	31 - 40 anni	41 - 50 anni	51 - 60 anni	>60 anni
<i>Alle attuali esigenze del mercato</i>								
Si, molto	31	25	33	33	33	30	27	30
Si, ma non abbastanza	51	53	51	52	48	50	56	53
No	12	15	10	12	14	13	9	8
Non sa	6	7	6	3	5	7	8	9
<b>Totale</b>	<b>100</b>	<b>100</b>	<b>100</b>	<b>100</b>	<b>100</b>	<b>100</b>	<b>100</b>	<b>100</b>

*Alle esigenze della professione nel prossimo*

	futuro							
	Totale	Maschi	Femmine	24 - 30 anni	31 - 40 anni	41 - 50 anni	51 - 60 anni	>60 anni
<i>Alle esigenze della professione nel prossimo futuro</i>								
Si, molto	23	19	25	26	27	23	16	20
Si, ma non abbastanza	53	53	53	56	48	52	58	60
No	15	19	13	14	18	16	13	8
Non sa	9	9	9	4	7	9	13	12
<b>Totale</b>	<b>100</b>	<b>100</b>	<b>100</b>	<b>100</b>	<b>100</b>	<b>100</b>	<b>100</b>	<b>100</b>

Fonte:

# LA PERCEZIONE DELL'ORDINE DA PARTE DEGLI ISCRITTI

## 'Luglio 2020



Tav 18.3 Secondo lei oggi il biologo è una figura professionalmente preparata rispetto.....?

	Totale	Settore pubblico	Settore			Iscritto all'ordine da:		
			Settore privato	Libera professione	Altro	<3 anni	Da 3 a 5 anni	Oltre 5 anni
<i>Alle attuali esigenze del mercato</i>								
Si, molto	31	30	33	31	34	30	33	31
Si, ma non abbastanza	51	51	48	53	47	54	47	52
No	12	12	13	11	13	12	16	10
Non sa	6	7	6	5	6	4	4	7
<b>Totale</b>	<b>100</b>	<b>100</b>	<b>100</b>	<b>100</b>	<b>100</b>	<b>100</b>	<b>100</b>	<b>100</b>
<i>Alle esigenze della professione nel prossimo futuro</i>								
Si, molto	23	20	23	24	29	25	25	22
Si, ma non abbastanza	53	56	53	53	48	55	50	53
No	15	14	15	16	12	15	18	14
Non sa	9	10	9	7	11	5	7	11
<b>Totale</b>	<b>100</b>	<b>100</b>	<b>100</b>	<b>100</b>	<b>100</b>	<b>100</b>	<b>100</b>	<b>100</b>

Fonte:

# LA PERCEZIONE DELL'ORDINE DA PARTE DEGLI ISCRITTI

## 'Luglio 2020



### Tav 19.1 E secondo lei quanto la formazione che promuove l'Ordine è aggiornata rispetto...?

(% di risposte "Molto+Abbastanza")	Totale	Nord Ovest	Nord Est	Area		
				Centro	Sud	Isole
Alle attuali esigenze del mercato	51	48	50	52	56	54
Alle esigenze della professione nel prossimo futuro	45	39	43	43	50	53

Fonte:

### Tav 19.2 E secondo lei quanto la formazione che promuove l'Ordine è aggiornata rispetto...?

(% di risposte "Molto+Abbastanza")	Totale	Sesso		Età in fasce				
		Maschi	Femmine	24 - 30 anni	31 - 40 anni	41 - 50 anni	51 - 60 anni	>60 anni
Alle attuali esigenze del mercato	51	50	52	44	48	55	55	62
Alle esigenze della professione nel prossimo futuro	45	44	45	42	41	45	48	54

Fonte:

### Tav 19.3 E secondo lei quanto la formazione che promuove l'Ordine è aggiornata rispetto...?

(% di risposte "Molto+Abbastanza")	Totale	Settore				Iscritto all'ordine da:		
		Settore pubblico	Settore privato	Libera professione	Altro	<3 anni	Da 3 a 5 anni	Oltre 5 anni
Alle attuali esigenze del mercato	51	51	51	52	53	48	43	55
Alle esigenze della professione nel prossimo futuro	45	43	43	46	49	44	39	46

Fonte:

# LA PERCEZIONE DELL'ORDINE DA PARTE DEGLI ISCRITTI

## 'Luglio 2020



**Tav 20.1 Pensando agli ultimi eventi di Formazione a Distanza resi fruibili sulla piattaforma informatica ONB, reputa soddisfacente la proposta formativa in relazione ai vari ambiti di competenza del biologo?**

	Totale	Area				
		Nord Ovest	Nord Est	Centro	Sud	Isole
Sì ma non del tutto	42	43	43	42	46	37
Sì molto	27	25	25	24	30	31
No	15	15	17	16	11	17
Non sa	16	17	15	18	13	15
<b>Totale</b>	<b>100</b>	<b>100</b>	<b>100</b>	<b>100</b>	<b>100</b>	<b>100</b>

Fonte:

**Tav 20.2 Pensando agli ultimi eventi di Formazione a Distanza resi fruibili sulla piattaforma informatica ONB, reputa soddisfacente la proposta formativa in relazione ai vari ambiti di competenza del biologo?**

	Totale	Sesso		Età in fasce				
		Maschi	Femmine	24 - 30 anni	31 - 40 anni	41 - 50 anni	51 - 60 anni	>60 anni
Sì ma non del tutto	42	39	44	45	43	42	46	38
Sì molto	27	27	27	30	25	25	27	29
No	15	17	14	11	17	19	10	11
Non sa	16	17	15	14	15	14	17	22
<b>Totale</b>	<b>100</b>	<b>100</b>	<b>100</b>	<b>100</b>	<b>100</b>	<b>100</b>	<b>100</b>	<b>100</b>

Fonte:

**Tav 20.3 Pensando agli ultimi eventi di Formazione a Distanza resi fruibili sulla piattaforma informatica ONB, reputa soddisfacente la proposta formativa in relazione ai vari ambiti di competenza del biologo?**

	Totale	Settore				Iscritto all'ordine da:		
		Settore pubblico	Settore privato	Libera professione	Altro	<3 anni	Da 3 a 5 anni	Oltre 5 anni
Sì ma non del tutto	42	44	40	45	39	44	48	41
Sì molto	27	22	29	28	29	29	23	27
No	15	14	17	14	14	14	15	15
Non sa	16	20	14	13	18	13	14	17
<b>Totale</b>	<b>100</b>	<b>100</b>	<b>100</b>	<b>100</b>	<b>100</b>	<b>100</b>	<b>100</b>	<b>100</b>

Fonte:



# LA PERCEZIONE DELL'ORDINE DA PARTE DEGLI ISCRITTI

## 'Luglio 2020



Tav 21.1 Come valuta l'attuale articolazione dei corsi di laurea magistrale (LMB, LM9, LM6I, LM75, LM7, LM8) che danno accesso all'albo A dell'ordine ?

	Area					
	Totale	Nord Ovest	Nord Est	Centro	Sud	Isole
Troppo ampia	46	43	44	45	52	46
Adeguata	43	47	45	44	36	43
Da ampliare	11	10	11	11	12	11
<b>Totale</b>	<b>100</b>	<b>100</b>	<b>100</b>	<b>100</b>	<b>100</b>	<b>100</b>

Fonte:

Tav 21.2 Come valuta l'attuale articolazione dei corsi di laurea magistrale (LMB, LM9, LM6I, LM75, LM7, LM8) che danno accesso all'albo A dell'ordine ?

	Sesso			Età in fasce				
	Totale	Maschi	Femmine	24 - 30 anni	31 - 40 anni	41 - 50 anni	51 - 60 anni	>60 anni
Troppo ampia	46	45	47	45	50	52	40	32
Adeguata	43	44	42	44	41	37	47	56
Da ampliare	11	11	11	11	9	11	13	12
<b>Totale</b>	<b>100</b>	<b>100</b>	<b>100</b>	<b>100</b>	<b>100</b>	<b>100</b>	<b>100</b>	<b>100</b>

Fonte:

Tav 21.3 Come valuta l'attuale articolazione dei corsi di laurea magistrale (LMB, LM9, LM6I, LM75, LM7, LM8) che danno accesso all'albo A dell'ordine ?

	Totale	Settore			Iscritto all'ordine da:			
		Settore pubblico	Settore privato	Libera professione	Altro	<3 anni	Da 3 a 5 anni	Oltre 5 anni
Troppo ampia	46	47	40	50	41	44	48	47
Adeguata	43	43	48	40	45	45	42	42
Da ampliare	11	10	12	10	14	11	10	11
<b>Totale</b>	<b>100</b>	<b>100</b>	<b>100</b>	<b>100</b>	<b>100</b>	<b>100</b>	<b>100</b>	<b>100</b>

Fonte: NOTOSONDAGGI

# LA PERCEZIONE DELL'ORDINE DA PARTE DEGLI ISCRITTI

## 'Luglio 2020



**Tav 22.1 Valuta come adeguata ai bisogni della formazione professionalizzante post laurea l'attuale offerta di master di primo e secondo livello resi disponibili dalle università ?**

	Totale	Area				
		Nord Ovest	Nord Est	Centro	Sud	Isole
Valuto inadeguata	30	28	33	27	33	31
Valuto adeguata	28	26	24	27	32	28
Non sa	42	46	43	46	35	41
<b>Totale</b>	<b>100</b>	<b>100</b>	<b>100</b>	<b>100</b>	<b>100</b>	<b>100</b>

Fonte:

**Tav 22.2 Valuta come adeguata ai bisogni della formazione professionalizzante post laurea l'attuale offerta di master di primo e secondo livello resi disponibili dalle università ?**

	Totale	Sesso		Età in fasce				
		Maschi	Femmine	24 - 30 anni	31 - 40 anni	41 - 50 anni	51 - 60 anni	>60 anni
Valuto inadeguata	30	34	28	33	32	32	24	23
Valuto adeguata	28	26	29	32	29	22	27	35
Non sa	42	40	43	35	39	46	49	42
<b>Totale</b>	<b>100</b>	<b>100</b>	<b>100</b>	<b>100</b>	<b>100</b>	<b>100</b>	<b>100</b>	<b>100</b>

Fonte:

**Tav 22.3 Valuta come adeguata ai bisogni della formazione professionalizzante post laurea l'attuale offerta di master di primo e secondo livello resi disponibili dalle università ?**

	Totale	Settore				Iscritto all'ordine da:		
		Settore pubblico	Settore privato	Libera professione	Altro	<3 anni	Da 3 a 5 anni	Oltre 5 anni
Valuto inadeguata	30	29	30	29	34	35	32	28
Valuto adeguata	28	25	26	30	28	30	26	28
Non sa	42	46	44	41	38	35	42	44
<b>Totale</b>	<b>100</b>	<b>100</b>	<b>100</b>	<b>100</b>	<b>100</b>	<b>100</b>	<b>100</b>	<b>100</b>

Fonte:

# LA PERCEZIONE DELL'ORDINE DA PARTE DEGLI ISCRITTI

## 'Luglio 2020



Tav 23.1 Valuta come adeguato l'impegno dell'ordine a promuovere master professionalizzanti in collaborazione tra università e mondo del lavoro ?

	Totale	Area				
		Nord Ovest	Nord Est	Centro	Sud	Isole
Valuto adeguato	37	34	34	35	44	38
Valuto inadeguato	24	23	25	24	25	23
Non sa	39	43	41	41	31	39
<b>Totale</b>	<b>100</b>	<b>100</b>	<b>100</b>	<b>100</b>	<b>100</b>	<b>100</b>

Fonte:

Tav 23.2 Valuta come adeguato l'impegno dell'ordine a promuovere master professionalizzanti in collaborazione tra università e mondo del lavoro ?

	Totale	Sesso		Età in fasce				
		Maschi	Femmine	24 - 30 anni	31 - 40 anni	41 - 50 anni	51 - 60 anni	>60 anni
Valuto adeguato	37	36	37	40	36	33	39	44
Valuto inadeguato	24	29	22	28	29	23	17	16
Non sa	39	35	41	32	35	44	44	40
<b>Totale</b>	<b>100</b>	<b>100</b>	<b>100</b>	<b>100</b>	<b>100</b>	<b>100</b>	<b>100</b>	<b>100</b>

Fonte:

Tav 23.3 Valuta come adeguato l'impegno dell'ordine a promuovere master professionalizzanti in collaborazione tra università e mondo del lavoro ?

	Totale	Settore				Iscritto all'ordine da:		
		Settore pubblico	Settore privato	Libera professione	Altro	<3 anni	Da 3 a 5 anni	Oltre 5 anni
Valuto adeguato	37	33	37	39	38	37	37	37
Valuto inadeguato	24	23	25	23	30	29	28	21
Non sa	39	44	38	38	32	34	35	42
<b>Totale</b>	<b>100</b>	<b>100</b>	<b>100</b>	<b>100</b>	<b>100</b>	<b>100</b>	<b>100</b>	<b>100</b>

Fonte:

# LA PERCEZIONE DELL'ORDINE DA PARTE DEGLI ISCRITTI

## 'Luglio 2020



Tav 24.1 Valuta che l'attuale offerta formativa in settori come l'ambiente e la nutrizione sia adeguata agli attuali bisogni ?

	Totale	Area				
		Nord Ovest	Nord Est	Centro	Sud	Isole
Valuto adeguata	37	33	38	34	43	37
Valuto inadeguata	35	35	36	34	33	38
Si', sono a conoscenza	28	32	26	32	24	25
<b>Totale</b>	<b>100</b>	<b>100</b>	<b>100</b>	<b>100</b>	<b>100</b>	<b>100</b>

Fonte:

Tav 24.2 Valuta che l'attuale offerta formativa in settori come l'ambiente e la nutrizione sia adeguata agli attuali bisogni ?

	Totale	Sesso		Età in fasce				
		Maschi	Femmine	24 - 30 anni	31 - 40 anni	41 - 50 anni	51 - 60 anni	>60 anni
Valuto adeguata	37	37	36	37	35	34	35	49
Valuto inadeguata	35	34	36	41	38	39	26	22
Si', sono a conoscenza	28	29	28	22	27	27	39	29
<b>Totale</b>	<b>100</b>	<b>100</b>	<b>100</b>	<b>100</b>	<b>100</b>	<b>100</b>	<b>100</b>	<b>100</b>

Fonte:

Tav 24.3 Valuta che l'attuale offerta formativa in settori come l'ambiente e la nutrizione sia adeguata agli attuali bisogni ?

	Totale	Settore				Iscritto all'ordine da:		
		Settore pubblico	Settore privato	Libera professione	Altro	<3 anni	Da 3 a 5 anni	Oltre 5 anni
Valuto adeguata	37	36	43	33	42	35	32	38
Valuto inadeguata	35	26	26	46	27	43	38	32
Si', sono a conoscenza	28	38	31	21	31	22	30	30
<b>Totale</b>	<b>100</b>	<b>100</b>	<b>100</b>	<b>100</b>	<b>100</b>	<b>100</b>	<b>100</b>	<b>100</b>

Fonte:

# LA PERCEZIONE DELL'ORDINE DA PARTE DEGLI ISCRITTI

## 'Luglio 2020



Tav 25.1 Secondo lei oggi nell'opinione pubblica la figura del biologo gode di un adeguato livello di prestigio professionale ?

	Area					
	Totale	Nord Ovest	Nord Est	Centro	Sud	Isole
No	88	88	88	88	89	85
Si	12	12	12	12	11	15
<b>Totale</b>	<b>100</b>	<b>100</b>	<b>100</b>	<b>100</b>	<b>100</b>	<b>100</b>

Fonte: NOTOSONDAGGI

Tav 25.2 Secondo lei oggi nell'opinione pubblica la figura del biologo gode di un adeguato livello di prestigio professionale ?

	Sesso			Età in fasce				
	Totale	Maschi	Femmine	24 - 30 anni	31 - 40 anni	41 - 50 anni	51 - 60 anni	>60 anni
No	88	85	89	91	91	88	87	75
Si	12	15	11	9	9	12	13	25
<b>Totale</b>	<b>100</b>	<b>100</b>	<b>100</b>	<b>100</b>	<b>100</b>	<b>100</b>	<b>100</b>	<b>100</b>

Fonte:

Tav 25.3 Secondo lei oggi nell'opinione pubblica la figura del biologo gode di un adeguato livello di prestigio professionale ?

	Totale	Settore				Iscritto all'ordine da:		
		Settore pubblico	Settore privato	Libera professione	Altro	<3 anni	Da 3 a 5 anni	Oltre 5 anni
No	88	91	89	86	90	90	91	87
Si	12	9	11	14	10	10	9	13
<b>Totale</b>	<b>100</b>	<b>100</b>	<b>100</b>	<b>100</b>	<b>100</b>	<b>100</b>	<b>100</b>	<b>100</b>

Fonte:

# LA PERCEZIONE DELL'ORDINE DA PARTE DEGLI ISCRITTI

## 'Luglio 2020



Tav 26.1 E attualmente secondo lei quanto è efficace l'azione dell'Ordine nella promozione della figura del biologo?

		Area					Isole
		Totale	Nord Ovest	Nord Est	Centro	Sud	
Molto		7	4	7	6	7	11
Abbastanza		24	21	27	22	27	25
	<b>Molto+Abbastanza</b>	<b>31</b>	<b>25</b>	<b>34</b>	<b>28</b>	<b>34</b>	<b>36</b>
Poco		44	46	42	43	42	46
Per nulla		22	24	22	24	22	17
	<b>Poco+Per nulla</b>	<b>66</b>	<b>70</b>	<b>64</b>	<b>67</b>	<b>64</b>	<b>63</b>
Non sa		3	5	2	5	2	1
	<b>Totale</b>	<b>100</b>	<b>100</b>	<b>100</b>	<b>100</b>	<b>100</b>	<b>100</b>

Fonte:

Tav 26.2 E attualmente secondo lei quanto è efficace l'azione dell'Ordine nella promozione della figura del biologo?

		Sesso			Età in fasce				
		Totale	Maschi	Femmine	24 - 30 anni	31 - 40 anni	41 - 50 anni	51 - 60 anni	>60 anni
Molto		7	8	6	6	5	4	10	13
Abbastanza		24	27	23	18	17	28	32	39
	<b>Molto+Abbastanza</b>	<b>31</b>	<b>35</b>	<b>29</b>	<b>24</b>	<b>22</b>	<b>32</b>	<b>42</b>	<b>52</b>
Poco		44	41	45	45	47	43	43	34
Per nulla		22	22	22	27	30	21	13	9
	<b>Poco+Per nulla</b>	<b>66</b>	<b>63</b>	<b>67</b>	<b>72</b>	<b>77</b>	<b>64</b>	<b>56</b>	<b>43</b>
Non sa		3	2	4	4	1	4	2	5
	<b>Totale</b>	<b>100</b>	<b>100</b>	<b>100</b>	<b>100</b>	<b>100</b>	<b>100</b>	<b>100</b>	<b>100</b>

Fonte:

Tav 26.3 E attualmente secondo lei quanto è efficace l'azione dell'Ordine nella promozione della figura del biologo?

		Totale	Settore			Iscritto all'ordine da:			
			Settore pubblico	Settore privato	Libera professione	Altro	<3 anni	Da 3 a 5 anni	Oltre 5 anni
Molto		7	6	10	4	13	6	5	7
Abbastanza		24	27	25	23	23	19	17	28
	<b>Molto+Abbastanza</b>	<b>31</b>	<b>33</b>	<b>35</b>	<b>27</b>	<b>36</b>	<b>25</b>	<b>22</b>	<b>35</b>
Poco		44	43	39	48	36	46	45	43
Per nulla		22	21	24	22	23	26	30	18
	<b>Poco+Per nulla</b>	<b>66</b>	<b>64</b>	<b>63</b>	<b>70</b>	<b>59</b>	<b>72</b>	<b>75</b>	<b>61</b>
Non sa		3	3	2	3	5	3	3	4
	<b>Totale</b>	<b>100</b>	<b>100</b>	<b>100</b>	<b>100</b>	<b>100</b>	<b>100</b>	<b>100</b>	<b>100</b>

Fonte:

# LA PERCEZIONE DELL'ORDINE DA PARTE DEGLI ISCRITTI

## 'Luglio 2020



**Tav 27.1 Da nutrizionista, lei è favorevole alla dieta on line, anche se questo aumenta l'abusivismo per la professione?**

	Area					
	Totale	Nord Ovest	Nord Est	Centro	Sud	Isole
Non sono favorevole	47	39	41	48	53	57
Sono favorevole	44	47	52	44	39	39
Non sa	9	14	7	8	8	4
<b>Totale</b>	<b>100</b>	<b>100</b>	<b>100</b>	<b>100</b>	<b>100</b>	<b>100</b>

Ar Biologi Nutrizionisti

Fonte: NOTOSONDAGGI

**Tav 27.2 Da nutrizionista, lei è favorevole alla dieta on line, anche se questo aumenta l'abusivismo per la professione?**

	Sesso			Età in fasce				
	Totale	Maschi	Femmine	24 - 30 anni	31 - 40 anni	41 - 50 anni	51 - 60 anni	>60 anni
Non sono favorevole	47	56	44	37	44	52	71	62
Sono favorevole	44	36	46	49	49	39	21	25
Non sa	9	8	10	14	7	9	8	13
<b>Totale</b>	<b>100</b>	<b>100</b>	<b>100</b>	<b>100</b>	<b>100</b>	<b>100</b>	<b>100</b>	<b>100</b>

Ar Biologi Nutrizionisti

Fonte: NOTOSONDAGGI

**Tav 27.3 Da nutrizionista, lei è favorevole alla dieta on line, anche se questo aumenta l'abusivismo per la professione?**

	Totale	Settore				Iscritto all'ordine da:		
		Settore pubblico	Settore privato	Libera professione	Altro	<3 anni	Da 3 a 5 anni	Oltre 5 anni
Non sono favorevole	47	65	52	45	61	41	39	55
Sono favorevole	44	26	36	46	22	48	53	37
Non sa	9	9	12	9	17	11	8	8
<b>Totale</b>	<b>100</b>	<b>100</b>	<b>100</b>	<b>100</b>	<b>100</b>	<b>100</b>	<b>100</b>	<b>100</b>

Ar Biologi Nutrizionisti

Fonte: NOTOSONDAGGI

# LA PERCEZIONE DELL'ORDINE DA PARTE DEGLI ISCRITTI

## 'Luglio 2020



**Tav 28.1** In ogni caso, è favorevole o contrario a sviluppare, nelle forme consentite, la lotta all'abusivismo professionale ?

	Totale	Area				
		Nord Ovest	Nord Est	Centro	Sud	Isole
Sono favorevole	95	94	92	95	96	96
Sono contrario	1	2	1	2	1	1
Non sa	4	4	7	3	3	3
<b>Totale</b>	<b>100</b>	<b>100</b>	<b>100</b>	<b>100</b>	<b>100</b>	<b>100</b>

Fonte:

**Tav 28.2** In ogni caso, è favorevole o contrario a sviluppare, nelle forme consentite, la lotta all'abusivismo professionale ?

	Totale	Sesso		Età in fasce				
		Maschi	Femmine	24 - 30 anni	31 - 40 anni	41 - 50 anni	51 - 60 anni	>60 anni
Sono favorevole	95	95	94	95	95	93	93	94
Sono contrario	1	2	1	1	2	2	2	2
Non sa	4	3	5	4	3	5	5	4
<b>Totale</b>	<b>100</b>	<b>100</b>	<b>100</b>	<b>100</b>	<b>100</b>	<b>100</b>	<b>100</b>	<b>100</b>

Fonte:

**Tav 28.3** In ogni caso, è favorevole o contrario a sviluppare, nelle forme consentite, la lotta all'abusivismo professionale ?

	Totale	Settore				Iscritto all'ordine da:		
		Settore pubblico	Settore privato	Libera professione	Altro	<3 anni	Da 3 a 5 anni	Oltre 5 anni
Sono favorevole	95	92	95	97	93	95	96	94
Sono contrario	1	2	2	1	1	1	1	2
Non sa	4	6	3	2	6	4	3	4
<b>Totale</b>	<b>100</b>	<b>100</b>	<b>100</b>	<b>100</b>	<b>100</b>	<b>100</b>	<b>100</b>	<b>100</b>

Fonte:



# LA PERCEZIONE DELL'ORDINE DA PARTE DEGLI ISCRITTI

## 'Luglio 2020



**Tav 29.1 In conclusione, se dovesse dare un consiglio ad un giovane biologo, considerando costi e benefici, gli direbbe di iscriversi all'Ordine?**

	Area					
	Totale	Nord Ovest	Nord Est	Centro	Sud	Isole
Sì, se ha le possibilità	42	40	43	41	42	45
Sì, assolutamente	24	22	24	25	25	23
No	23	24	22	23	24	24
Non sa	11	14	11	11	9	8
<b>Totale</b>	<b>100</b>	<b>100</b>	<b>100</b>	<b>100</b>	<b>100</b>	<b>100</b>

Fonte: NOTO SONDAGGI

**Tav 29.2 In conclusione, se dovesse dare un consiglio ad un giovane biologo, considerando costi e benefici, gli direbbe di iscriversi all'Ordine?**

	Sesso			Età in fasce				
	Totale	Maschi	Femmine	24 - 30 anni	31 - 40 anni	41 - 50 anni	51 - 60 anni	>60 anni
Sì, se ha le possibilità	42	40	43	44	42	45	44	31
Sì, assolutamente	24	29	22	17	17	23	30	48
No	23	22	24	28	29	23	15	13
Non sa	11	9	11	11	12	9	11	8
<b>Totale</b>	<b>100</b>	<b>100</b>	<b>100</b>	<b>100</b>	<b>100</b>	<b>100</b>	<b>100</b>	<b>100</b>

Fonte:

**Tav 29.3 In conclusione, se dovesse dare un consiglio ad un giovane biologo, considerando costi e benefici, gli direbbe di iscriversi all'Ordine?**

	Settore					Iscritto all'ordine da:		
	Totale	Settore pubblico	Settore privato	Libera professione	Altro	<3 anni	Da 3 a 5 anni	Oltre 5 anni
Sì, se ha le possibilità	42	41	42	43	42	43	46	41
Sì, assolutamente	24	21	24	25	24	21	14	28
No	23	26	25	21	25	26	27	21
Non sa	11	12	9	11	9	10	13	10
<b>Totale</b>	<b>100</b>	<b>100</b>	<b>100</b>	<b>100</b>	<b>100</b>	<b>100</b>	<b>100</b>	<b>100</b>

Fonte:

# LA PERCEZIONE DELL'ORDINE DA PARTE DEGLI ISCRITTI

## 'Luglio 2020



Tav 30 Lei personalmente ad oggi, quanto è soddisfatto della sua iscrizione all'Ordine?

	Totale Luglio 2019	Totale Luglio 2020	Differenza
Molto	7	9	2
Abbastanza	40	38	-2
<b>Molto+Abbastanza</b>	<b>47</b>	<b>47</b>	<b>0</b>
Poco	33	36	3
Per nulla	14	14	0
<b>Poco+Per nulla</b>	<b>47</b>	<b>50</b>	<b>3</b>
Non sa	6	3	-3
<b>Totale</b>	<b>100</b>	<b>100</b>	

Fonte:

Tav 30.1 Lei personalmente ad oggi, quanto è soddisfatto della sua iscrizione all'Ordine?

	Totale	Area				
		Nord Ovest	Nord Est	Centro	Sud	Isole
Molto	9	7	8	10	12	8
Abbastanza	38	39	42	37	36	36
<b>Molto+Abbastanza</b>	<b>47</b>	<b>46</b>	<b>50</b>	<b>47</b>	<b>48</b>	<b>44</b>
Poco	36	35	34	37	36	38
Per nulla	14	14	13	14	13	16
<b>Poco+Per nulla</b>	<b>50</b>	<b>49</b>	<b>47</b>	<b>51</b>	<b>49</b>	<b>54</b>
Non sa	3	5	3	2	3	2
<b>Totale</b>	<b>100</b>	<b>100</b>	<b>100</b>	<b>100</b>	<b>100</b>	<b>100</b>

Fonte:

Tav 30.2 Lei personalmente ad oggi, quanto è soddisfatto della sua iscrizione all'Ordine?

	Totale	Sesso		Età in fasce				
		Maschi	Femmine	24 - 30 anni	31 - 40 anni	41 - 50 anni	51 - 60 anni	>60 anni
Molto	9	13	8	5	7	9	14	17
Abbastanza	38	37	38	37	33	40	42	46
<b>Molto+Abbastanza</b>	<b>47</b>	<b>50</b>	<b>46</b>	<b>42</b>	<b>40</b>	<b>49</b>	<b>56</b>	<b>63</b>
Poco	36	33	37	40	40	35	31	21
Per nulla	14	15	13	16	17	13	8	12
<b>Poco+Per nulla</b>	<b>50</b>	<b>48</b>	<b>50</b>	<b>56</b>	<b>57</b>	<b>48</b>	<b>39</b>	<b>33</b>
Non sa	3	2	4	2	3	3	5	4
<b>Totale</b>	<b>100</b>	<b>100</b>	<b>100</b>	<b>100</b>	<b>100</b>	<b>100</b>	<b>100</b>	<b>100</b>


Fonte:

# LA PERCEZIONE DELL'ORDINE DA PARTE DEGLI ISCRITTI

## 'Luglio 2020



Tav 30.3 Lei personalmente ad oggi, quanto è soddisfatto della sua iscrizione all'Ordine?

	Totale	Settore			Iscritto all'ordine da:			
		Settore pubblico	Settore privato	Libera professione	Altro	<3 anni	Da 3 a 5 anni	Oltre 5 anni
Molto 	9	8	8	11	10	7	5	12
Abbastanza	38	32	43	41	34	40	35	39
<b><i>Molto+Abbastanza</i></b>	<b>47</b>	<b>40</b>	<b>51</b>	<b>52</b>	<b>44</b>	<b>47</b>	<b>40</b>	<b>51</b>
Poco	36	40	31	35	34	37	40	33
Per nulla	14	16	14	11	20	14	16	13
<b><i>Poco+Per nulla</i></b>	<b>50</b>	<b>56</b>	<b>45</b>	<b>46</b>	<b>54</b>	<b>51</b>	<b>56</b>	<b>46</b>
Non sa	3	4	4	2	2	2	4	3
<b>Totale</b>	<b>100</b>	<b>100</b>	<b>100</b>	<b>100</b>	<b>100</b>	<b>100</b>	<b>100</b>	<b>100</b>

Fonte:

# LA PERCEZIONE DELL'ORDINE DA PARTE DEGLI ISCRITTI

## 'Luglio 2020



**Tav 31.1** Se dovesse fare una previsione, fermo restando gli obblighi di legge, pensa che per il prossimo anno rinnoverà la sua iscrizione all'Ordine dei biologi?

NOTOSONDAGGI

	Totale	Area				
		Nord Ovest	Nord Est	Centro	Sud	Isole
Sì certamente	58	58	65	59	56	52
Sì probabilmente	27	29	19	27	29	31
No	7	6	8	5	7	9
Non sa	8	7	8	9	8	8
<b>Totale</b>	<b>100</b>	<b>100</b>	<b>100</b>	<b>100</b>	<b>100</b>	<b>100</b>

Fonte:

**Tav 31.2** Se dovesse fare una previsione, fermo restando gli obblighi di legge, pensa che per il prossimo anno rinnoverà la sua iscrizione all'Ordine dei biologi?

NOTOSONDAGGI

	Totale	Sesso		Età in fasce				
		Maschi	Femmine	24 - 30 anni	31 - 40 anni	41 - 50 anni	51 - 60 anni	>60 anni
Sì certamente	58	62	57	46	56	60	68	63
Sì probabilmente	27	23	29	40	28	27	20	18
No	7	8	6	6	7	6	5	9
Non sa	8	7	8	8	9	7	7	10
<b>Totale</b>	<b>100</b>	<b>100</b>	<b>100</b>	<b>100</b>	<b>100</b>	<b>100</b>	<b>100</b>	<b>100</b>

Fonte:

**Tav 31.3** Se dovesse fare una previsione, fermo restando gli obblighi di legge, pensa che per il prossimo anno rinnoverà la sua iscrizione all'Ordine dei biologi?

NOTOSONDAGGI

	Totale	Settore				Iscritto all'ordine da:		
		Settore pubblico	Settore privato	Libera professione	Altro	<3 anni	Da 3 a 5 anni	Oltre 5 anni
Sì certamente	58	53	57	67	39	48	53	63
Sì probabilmente	27	27	27	26	32	37	32	23
No	7	8	10	3	10	6	7	6
Non sa	8	12	6	4	19	9	8	8
<b>Totale</b>	<b>100</b>	<b>100</b>	<b>100</b>	<b>100</b>	<b>100</b>	<b>100</b>	<b>100</b>	<b>100</b>

Fonte: NOTOSONDAGGI

# LA PERCEZIONE DELL'ORDINE DA PARTE DEGLI ISCRITTI

## 'Luglio 2020



Tav 32.1 In ogni caso, se dovesse dare un suggerimento, quale sarebbe l'ambito critico su cui agire prioritariamente per migliorare la soddisfazione degli iscritti?

	Totale	Area				
		Nord Ovest	Nord Est	Centro	Sud	Isole
Tutelare la professione	29	27	29	28	34	28
Aumentare il prestigio sociale della professione	26	26	23	26	27	27
Ascoltare i bisogni e le richieste degli iscritti	13	16	16	13	8	14
Aiutare nella ricerca di lavoro	12	12	9	11	14	16
Intervenire sui costi di iscrizione	7	5	8	8	7	7
Aggiornare le conoscenze degli iscritti	5	7	6	6	5	4
Informare gli iscritti	2	1	4	1	1	1
Coinvolgere/interessare/promuovere dibattiti	2	1	2	2	2	1
Altro	2	3	1	3	1	1
Non sa	2	2	2	2	1	1
<b>Totale</b>	<b>100</b>	<b>100</b>	<b>100</b>	<b>100</b>	<b>100</b>	<b>100</b>

Fonte:

Tav 32.2 In ogni caso, se dovesse dare un suggerimento, quale sarebbe l'ambito critico su cui agire prioritariamente per migliorare la soddisfazione degli iscritti?

	Totale	Sesso		Età in fasce				
		Maschi	Femmine	24 - 30 anni	31 - 40 anni	41 - 50 anni	51 - 60 anni	>60 anni
Tutelare la professione	29	27	30	31	30	29	31	21
Aumentare il prestigio sociale della professione	26	27	26	25	26	28	24	27
Ascoltare i bisogni e le richieste degli iscritti	13	13	13	12	14	13	14	12
Aiutare nella ricerca di lavoro	12	14	12	20	11	11	10	9
Intervenire sui costi di iscrizione	7	6	7	5	9	7	5	8
Aggiornare le conoscenze degli iscritti	5	5	6	3	5	6	7	9
Informare gli iscritti	2	2	1	1	1	2	2	3
Coinvolgere/interessare/promuovere dibattiti	2	3	1	1	1	2	2	5
Altro	2	2	1	1	2	1	3	1
Non sa	2	1	3	1	1	1	2	5
<b>Totale</b>	<b>100</b>	<b>100</b>	<b>100</b>	<b>100</b>	<b>100</b>	<b>100</b>	<b>100</b>	<b>100</b>


Fonte: NOTOSONDAGGI

# LA PERCEZIONE DELL'ORDINE DA PARTE DEGLI ISCRITTI

## 'Luglio 2020



Tav 32.3 In ogni caso, se dovesse dare un suggerimento, quale sarebbe l'ambito critico su cui agire prioritariamente per migliorare la soddisfazione degli iscritti?

	Totale	Settore			Iscritto all'ordine da:			
		Settore pubblico	Settore privato	Libera professione	Altro	<3 anni	Da 3 a 5 anni	Oltre 5 anni
Tutelare la professione	29	28	28	33	16	32	29	28
Aumentare il prestigio sociale della professione	26	30	25	24	24	24	28	26
Ascoltare i bisogni e le richieste degli iscritti	13	8	13	17	8	12	15	13
Aiutare nella ricerca di lavoro	12	11	14	9	30	18	13	11
Intervenire sui costi di iscrizione	7	11	6	5	9	5	6	8
Aggiornare le conoscenze degli iscritti	5	4	8	6	5	4	5	6
Informare gli iscritti	2	2	1	2	1	1	1	2
Coinvolgere/interessare/promuovere dibattiti	2	2	2	2	2	1	1	2
Altro 	2	2	2	1	1	2	1	1
Non sa	2	2	1	1	4	1	1	3
<b>Totale</b>	<b>100</b>	<b>100</b>	<b>100</b>	<b>100</b>	<b>100</b>	<b>100</b>	<b>100</b>	<b>100</b>

Fonte: